

SEXTA SECCION

SECRETARIA DE HACIENDA Y CREDITO PUBLICO

REGLAS Generales de Comercio Exterior para 2016 y sus anexos Glosario de Definiciones y Acrónimos, y 1. (Continúa en la Séptima Sección)

(Viene de la Quinta Sección)



Autorización para importar mercancías con fines de seguridad nacional.



Datos del titular de la institución o autoridad encargada de preservar la Seguridad Nacional, de la persona designada por éste o de la que cuente con facultades para representar a dicho titular.

Nombre completo (apellido paterno/materno/nombre (s)).	Clave del RFC
Domicilio para oír y recibir notificaciones: Calle _____ No. y/o letra exterior ____ No. y/o letra interior _____ Colonia _____ Código Postal _____ Municipio o Delegación en el D.F. _____ Entidad Federativa _____ Correo electrónico institucional _____ Teléfono(s) _____	

Datos de los funcionarios autorizados para recibir las mercancías en la aduana, sección aduanera o lugar designado de que se trate.

Nombre completo (apellido paterno/materno/nombre (s)).	Clave del RFC
Correo electrónico _____ Teléfono(s) _____	
Nombre completo (apellido paterno/materno/nombre (s)).	Clave del RFC
Correo electrónico _____ Teléfono(s) _____	
Nombre completo (apellido paterno/materno/nombre (s)).	Clave del RFC
Correo electrónico _____ Teléfono(s) _____	

Mercancías a importar.

Descripción detallada	Fracción arancelaria	Cantidad	Unidad de Medida	Marca	Modelo	Número de serie

Razón o justificación de la necesidad de importar las mercancías

Valor total de las mercancías (según factura o carta de donación, según corresponda) _____ Aduana, sección aduanera o lugar designado por la que ingresará

Aduana, sección aduanera o lugar designado por la que se realizará el despacho _____

DÍA _____ MES _____ AÑO _____.

INSTRUCCIONES

Esta solicitud será llenada de manera electrónica, a máquina o con letra de molde, con bolígrafo a tinta negra o azul y las cifras no deberán invadir los límites de los recuadros.

El original se entregará de manera personal o a través del servicio de mensajería en la oficialía de partes de la ACAJACE de la AGACE, sita en Av. Paseo de la Reforma 10, piso 26, Col. Tabacalera, Del. Cuauhtémoc, C.P. 06030, México, D.F., de lunes a viernes de 9:00 a 15:00 hrs. y la copia con el sello de recibido será para el interesado.

Información General del Solicitante

1. Señalará el nombre completo del titular de la institución o autoridad encargada de preservar la Seguridad Nacional, de la persona designada por éste o de la que cuente con facultades para representar a dicho titular, así como su RFC a trece posiciones e indicará el domicilio para oír y recibir notificaciones, especificando calle, número exterior e interior, Colonia, Delegación o Municipio, Código Postal, Entidad Federativa, correo electrónico institucional y el (los) número (s) telefónico (s) donde pueda ser localizado.
2. Precisaré los funcionarios autorizados para recibir las mercancías en la aduana, sección aduanera o lugar designado de que se trate, su nombre, RFC a trece posiciones, especificando su correo electrónico, el (los) número (s) telefónico (s) donde puedan ser localizado, en caso de que sea diferente al del numeral 1.
3. Indicará la descripción detallada de la mercancía a importar, señalando los datos que permitan su identificación, (marca, modelo, número de serie) o en su defecto, las especificaciones técnicas o comerciales, asimismo, señalará la cantidad total (con letra y número) de las mercancías a importar mencionando la unidad de medida de comercialización (kilo, gramo, metro, pieza, litro, par, juego, etc.). En caso de que el espacio sea insuficiente se podrá describir la mercancía en documento anexo haciendo referencia del mismo en este formato.
4. Señalará la razón o justificación de la necesidad de importar las mercancías.
5. Detallará el valor total de las mercancías tomando en cuenta la factura comercial, o la carta de donación, según corresponda.
6. Especificará la aduana, sección aduanera o lugar designado por donde ingresará la mercancía y la de despacho, en su caso.
7. El titular de la institución o autoridad encargada de preservar la Seguridad Nacional, la persona designada por éste o la que cuente con facultades para representar a dicho titular asentarán su nombre y firma autógrafa.

Documentos que deberán anexarse

- a. Constancia del nombramiento del titular de la institución o autoridad encargada de preservar la Seguridad Nacional, de la persona designada por éste o de la que cuente con facultades para representar a dicho titular.
- b. Factura o documento con el que se demuestre la propiedad de la mercancía a importar y declaración bajo protesta de decir verdad de que es su legítimo propietario o, en su caso, carta de donación emitida por el donante extranjero en donde se señalen las mercancías y los datos de dicho donante (nombre, Tax Identification Number, domicilio, teléfono (s) y correo electrónico).
- c. Catálogos, fotografías y demás documentación que contenga datos que permitan a la autoridad identificar las mercancías objeto de la importación.
- d. Constancia de nombramiento o del oficio de designación del funcionario autorizado para recibir las mercancías en la aduana, sección aduanera o lugar designado, mismo que deberá ser emitido por la institución o autoridad encargada de preservar la seguridad nacional.
- e. La documentación con la que se justifique la exención o el cumplimiento de las regulaciones o restricciones no arancelarias y/o NOM's que deben cumplir las mercancías para su importación definitiva.

Los documentos de los incisos a) y e) sólo deberán anexarse cuando se realice el trámite por primera vez y siempre que sea la misma persona que promueva.

"Para cualquier aclaración en el llenado de este formato, podrá obtener información en la página

electrónica www.sat.gob.mx; o comunicarse en el Distrito Federal y en el resto del país lada sin costo: 01 800 4636 728; o bien, acudir a los Módulos de Asistencia al Contribuyente de la Administración Desconcentrada que corresponda a su domicilio fiscal. Quejas al teléfono 01-800-728-2000".

Instructivo de trámite de la Autorización para importar mercancías con fines de seguridad nacional.

¿Quiénes lo presentan?

Instituciones y autoridades encargadas de preservar la Seguridad Nacional de conformidad con la Ley de Seguridad Nacional, a través de su titular, de la persona designada por éste o por la persona que cuente con facultades para representar al titular.

¿Cómo se presenta?

Mediante el formato "Autorización para importar mercancías con fines de seguridad nacional".

¿A quién se dirige?

A la ACAJACE

¿Cuándo se presenta?

Con anterioridad a la importación de la mercancía.

¿En qué casos se presenta?

En el caso de que las autoridades encargadas de preservar la Seguridad Nacional deseen efectuar la importación de las mercancías sin necesidad de tramitar un pedimento de importación.

¿Cómo se realiza?

Mediante el formato denominado "Autorización para importar mercancías con fines de seguridad nacional".

Requisitos:

- Proporcionar la información y documentación solicitada en la forma y términos establecidos en el instructivo de llenado.
- Una vez despachada la mercancía, la persona autorizada para retirar las mercancías de la aduana, sección aduanera o lugar designado de que se trate, deberá presentar una identificación oficial con fotografía y copia de la constancia de nombramiento u oficio de designación emitido por el titular de la institución de Seguridad Nacional.

¿Qué documento se obtiene?

Autorización para la importación de mercancías con fines de Seguridad Nacional.

¿Qué procede una vez efectuada la solicitud?

De cumplirse todos los requisitos aplicables al trámite se expedirá la autorización a la institución o autoridad encargada de preservar la Seguridad Nacional y deberá presentar las mercancías directamente ante la aduana o sección aduanera en la que se llevará a cabo el despacho, previa coordinación con la misma, debiendo presentar la autorización emitida por la ACAJACE.

En el caso de que el despacho se autorice en un lugar designado por la institución o autoridad encargada de preservar la Seguridad Nacional, igualmente será necesario coordinarse con la aduana de que se trate, a efecto de que el personal de la aduana se traslade al lugar autorizado en la resolución, debiendo presentar la autorización emitida por la ACAJACE.

¿En qué plazo la autoridad dará respuesta?

En un plazo máximo de tres meses de conformidad con el artículo 37 del Código Fiscal de la Federación.

¿Qué procede en el caso de que el funcionario autorizado en la resolución para recibir las mercancías, no asista en la fecha y hora previamente coordinadas con la aduana, sección aduanera o lugar designado por la institución o autoridad encargada de preservar la Seguridad Nacional?

- a) En caso de que el despacho se hubiera autorizado por la aduana o sección aduanera, ésta última almacenará las mercancías en el recinto fiscal o fiscalizado y notificará a la institución o autoridad encargada de preservar la Seguridad Nacional, que cuenta con un plazo de 15 días para retirarlas, previo el pago a través del "Formulario Múltiple de Pago" de las contribuciones que correspondan, en su caso, y de los gastos de manejo de las mercancías y los que se hubieran derivado del almacenaje de las mismas, apercibiéndola que de no hacerlo, causarán abandono en términos de la legislación aduanera.
- b) En el caso de que el despacho se hubiera autorizado en un lugar designado por la institución o autoridad encargada de preservar la Seguridad Nacional, el plazo para retirarlas será de 3 días, de lo

RFC incluyendo la homoclave

--	--	--	--	--	--	--	--	--	--	--	--	--	--	--	--	--	--	--	--

Teléfono

Correo electrónico

DATOS DE LAS PERSONAS AUTORIZADAS PARA OIR Y RECIBIR NOTIFICACIONES.

5. Persona autorizada para oír y recibir notificaciones.

Apellido paterno

Apellido materno

Nombre

RFC incluyendo la homoclave

--	--	--	--	--	--	--	--	--	--	--	--	--	--	--	--	--	--	--	--

Teléfono

Correo electrónico

5.1. Persona autorizada para oír y recibir notificaciones.

Apellido paterno

Apellido materno

Nombre

RFC incluyendo la homoclave

--	--	--	--	--	--	--	--	--	--	--	--	--	--	--	--	--	--	--	--

Teléfono

Correo electrónico

5.2. Persona autorizada para oír y recibir notificaciones.

Apellido paterno

Apellido materno

Nombre

RFC incluyendo la homoclave

--	--	--	--	--	--	--	--	--	--	--	--	--	--	--	--	--	--	--	--

Teléfono

Correo electrónico

DOCUMENTOS QUE ACREDITAN LOS DATOS DE LA PERSONA MORAL SOLICITANTE

6. Acta constitutiva de la persona moral solicitante.

Marque con una "X" si solicita modificación

Marque con una "X" si se trata de una fusión

Fecha en que surte efectos la fusión:

Número del instrumento notarial o póliza mercantil

Fecha

Nombre y número del Notario o Corredor Público

Entidad Federativa

7. Modificación (es) al acta constitutiva.

Marque con una "X" si solicita modificación

NO APLICA. En caso contrario, favor de indicar las últimas dos modificaciones:

7.1. Modificación al acta constitutiva.

7.2. Modificación al acta constitutiva.

Número del instrumento notarial o póliza mercantil

Número del instrumento notarial o póliza mercantil

Fecha

Fecha

Nombre y número del Notario o Corredor Público

Nombre y número del Notario o Corredor Público

Entidad Federativa

Entidad Federativa

Descripción de la modificación

Descripción de la modificación

8. Documento con el que se acredita la personalidad de quien firma esta solicitud para realizar actos de administración en representación de la empresa.

* De constar en el acta constitutiva, señálelo marcando una "X" en el cuadro.

Consta en el acta constitutiva. En caso de no constar en el acta constitutiva por favor señale los siguientes datos:

Número del instrumento notarial o póliza mercantil

Fecha

Nombre y número del Notario Público o Corredor Público

Entidad Federativa

9. Anote el nombre y RFC de los transportistas que designa para efectuar el traslado de las mercancías de comercio exterior.

Nombre	RFC	Adición	Revocación

10. DATOS DE LAS INSTALACIONES DE LA EMPRESA

Para el caso de las empresas que hayan obtenido su autorización conforme a lo establecido en la regla 3.8.1., apartado L, es necesario indicar las nuevas instalaciones que pertenecen al RFC de la persona moral solicitante y asegurarse que se adjunte a la presente solicitud, el formato "Perfil de la Empresa" por cada una de las instalaciones que realice operaciones de comercio exterior, así como las modificaciones a las instalaciones previamente declaradas.

10.1. Nombre y tipo de las instalaciones.

(Agregar las filas necesarias de acuerdo al número de instalaciones)

Marque con una "X" si solicita adición	
Marque con una "X" si solicita modificación	

Nombre y/o Denominación: _____ Tipo de Instalación: _____ (Planta Industrial, Almacén, centro de distribución, oficinas admvas., etc.)

Dirección: _____ Realiza operaciones de Comercio Exterior: Si ___ No ___

En caso de modificación, indique que sub-estándares cambio: _____

Nombre y/o Denominación: _____ Tipo de Instalación: _____ (Planta Industrial, Almacén, centro de distribución, oficinas admvas., etc.)

Dirección: _____ Realiza operaciones de Comercio Exterior: Si ___ No ___

En caso de modificación, indique que sub-estándares cambio: _____

Una vez manifestado lo anterior, se solicita al SAT a través de la AGACE que realice inspecciones a las instalaciones aquí señaladas, con el exclusivo propósito de verificar lo señalado en el formato denominado "Perfil de la Empresa" a que se refiere el primer párrafo del Apartado L, de la regla 3.8.1., mismo(s) que adjunto a la presente solicitud.

11. Clasificación de la Información

La información proporcionada durante este trámite para la inscripción en el registro de empresas certificadas es clasificada por esta empresa como (Marque con una "X" en el cuadro la opción seleccionada):

Pública Confidencial

12. DOCUMENTOS QUE SE DEBEN ANEXAR A ESTA SOLICITUD

Copia certificada de la documentación con la que se acredite la representación legal de la persona que suscribe la solicitud, en los términos del artículo 19 del Código, siempre que en trámites posteriores al registro se presenten firmadas por persona distinta. En caso contrario, no será necesario adjuntar este documento.

12.1. Cuando se trate del aviso a que se refiere la regla 3.8.4., primer párrafo deberán anexar lo siguiente:

Copia certificada de la escritura constitutiva, únicamente cuando exista una modificación, del documento notarial que protocolice el acto de fusión y/o escisión a que se refiere la regla 3.8.4.

12.2. Cuando se trate del aviso a que se refiere la regla 3.8.2., cuarto párrafo deberán anexar lo siguiente:

Elementos de comprobación necesarios, en medio magnético, conteniendo el formato denominado "Perfil de la empresa" por cada una de las instalaciones donde se lleven a cabo operaciones de comercio exterior y se requiera su actualización.

12.3. Cuando se trate del aviso a que se refiere la regla 3.8.2., penúltimo párrafo deberán anexar lo siguiente:

Medio magnético, conteniendo el formato denominado "Perfil de la empresa" por cada una de las nuevas instalaciones o modificaciones señaladas en el numeral 10, donde se lleven a cabo operaciones de comercio exterior, bajo el RFC con el que se haya obtenido la autorización prevista en la regla 3.8.1., apartado L.

Bajo protesta de decir verdad, manifiesto que los datos asentados en el presente documento son ciertos y que las facultades que me fueron otorgadas para representar a la solicitante no me han sido modificadas y/o revocadas.

NOMBRE Y FIRMA DEL REPRESENTANTE LEGAL DEL SOLICITANTE

INFORMACION DE ENVIO

1. Presente esta solicitud y los documentos anexos en:

Administración General de Auditoría de Comercio Exterior,
 Avenida Paseo de la Reforma 10, piso 26, Colonia Tabacalera,
 C.P. 06030, Delegación Cuauhtémoc, México, Distrito Federal.
 De lunes a viernes, en un horario de 9:00 a 15:00 horas.

2. También puede enviar su aviso y los documentos mediante SEPOMEX o utilizando los servicios de empresas de mensajería.



Aviso de adición, modificación y/o exclusión de instalaciones autorizadas para prestar el servicio de almacenamiento de mercancías en depósito fiscal y/o colocar marbetes o precintos.



Proporcione el número de oficio y fecha con el que se otorgó la autorización para prestar el servicio de almacenamiento de mercancías en depósito fiscal y/o colocar marbetes o precintos:

OFICIO	FECHA

Marque con una "X" el tipo de trámite de que se trate:

- Adición.
- Colocación de marbetes o precintos.

Si va a realizar alguno de los siguientes trámites proporcione el número y fecha del oficio de adición de instalación.

OFICIO	FECHA

- Exclusión.
- Modificación.
 Señale el tipo de modificación de que se trate:
 - Superficie
 - Ampliación Disminución
 - Vigencia
 - Ampliación Disminución
 - Colocación de marbetes o precintos
 - Ampliación Disminución

ACUSE DE RECIBO

DATOS DE LA PERSONA MORAL SOLICITANTE

1. Nombre, denominación o razón social.

RFC incluyendo la homoclave.

--	--	--	--	--	--	--	--	--	--	--	--	--	--	--	--	--	--	--	--

2. Actividad preponderante.

3. Domicilio fiscal.

Calle	Número y/o letra exterior	Número y/o letra interior
Colonia	C.P.	Municipio/Delegación
		Entidad Federativa

4. Domicilio para oír y recibir notificaciones.

Calle Número y/o letra exterior Número y/o letra interior

Colonia C.P. Municipio/Delegación Entidad Federativa

Teléfono Correo electrónico
DATOS DEL REPRESENTANTE LEGAL DE LA PERSONA MORAL SOLICITANTE

5. Nombre.

Apellido paterno Apellido materno Nombre
RFC incluyendo la homoclave

Teléfono Correo electrónico

DATOS DE LAS PERSONAS AUTORIZADAS PARA OIR Y RECIBIR NOTIFICACIONES.

6. Persona autorizada para oír y recibir notificaciones.

Apellido paterno Apellido materno Nombre
RFC incluyendo la homoclave

Teléfono Correo electrónico

6.1. Persona autorizada para oír y recibir notificaciones.

Apellido paterno Apellido materno Nombre
RFC incluyendo la homoclave

Teléfono Correo electrónico

6.2. Persona autorizada para oír y recibir notificaciones.

Apellido paterno Apellido materno Nombre
RFC incluyendo la homoclave

Teléfono Correo electrónico

DATOS DE LA INSTALACIÓN

7. Tipo de instalación.

Bodega.

Patio.

Cámara Frigorífica.

Tanque.

Silo.

Otra. Especifique

7.1 Marbetes y/o Precintos. Si desea que en sus instalaciones, se puedan colocar los marbetes o precintos, proporcione los siguientes datos:

Superficie que se solicita

Ubicación dentro de la superficie autorizada o de la que solicita autorización

8. Domicilio

Calle

Número y/o letra exterior

Número y/o letra interior

Colonia

C.P.

Municipio/Delegación

Entidad Federativa

Teléfono

Correo electrónico

9. Documentos que acreditan la propiedad o el derecho de uso de la instalación. En el caso de instalaciones habilitadas deberá señalar también el contrato de habilitación.

9.1. Documentos que acreditan la propiedad o el derecho de uso de la instalación.

Documento

Fecha

Partes involucradas

Vigencia

9.2. Documentos que acreditan la propiedad o el derecho de uso de la instalación.

Documento

Fecha

Partes involucradas

Vigencia

9.3. Documentos que acreditan la propiedad o el derecho de uso de la instalación.

Documento

Fecha

Partes involucradas

Vigencia

9.4. Documentos que acreditan la propiedad o el derecho de uso de la instalación.

Documento

Fecha

Partes involucradas

Vigencia

10. Tratándose de una instalación habilitada por favor señale los siguientes datos:

10.1. Nombre, denominación o razón social.

Copia certificada del instrumento notarial con que se acredite la personalidad del representante legal, solamente en los casos en que el representante no se encuentre acreditado.

Bajo protesta de decir verdad, manifiesto que los datos asentados en el presente documento son ciertos y que las facultades que me fueron otorgadas no han sido modificadas o revocadas.

NOMBRE Y FIRMA DEL SOLICITANTE O SU REPRESENTANTE LEGAL

Instructivo de trámite del Aviso de adición, modificación y/o exclusión de instalaciones autorizadas para prestar el servicio de almacenamiento de mercancías en depósito fiscal y/o colocar marbetes o precintos.

¿Quiénes lo presentan?

Almacenes generales de depósito que puedan prestar el servicio de almacenamiento de mercancías en los términos de la Ley General de Organizaciones y Actividades Auxiliares del Crédito, y además sean autorizados para ello, por las autoridades aduaneras.

¿A quién se dirige?

Ante la Administración Central de Apoyo Jurídico de Aduanas,
Hidalgo 77, Módulo IV, P.B., Colonia Guerrero,
C.P. 06300, México, Distrito Federal.

De lunes a viernes, en un horario de 9:00 a 15:00 horas.

Opciones de envío:

También puede enviar la solicitud y los documentos mediante SEPOMEX o utilizando los servicios de empresas de mensajería.

¿Cómo se realiza?

Existen dos opciones:

1. Ante la ACAJA, mediante el formato denominado Autorización para prestar el servicio de almacenamiento de mercancías en depósito fiscal y/o colocar marbetes o precintos, (Regla 4.5.1.). Se deben anexar los documentos previstos en el formato.
2. Mediante la Ventanilla Digital.

¿Cuándo se presenta?

Cuando los almacenes generales de depósito que puedan prestar el servicio de almacenamiento de mercancías en los términos de la Ley General de Organizaciones y Actividades Auxiliares del Crédito, y además sean autorizados para ello, por las autoridades aduaneras, deseen realizar la adición, modificación, y/o exclusión de instalaciones autorizadas para prestar el servicio de almacenamiento de mercancías en depósito fiscal y/o colocar marbetes o precintos.

¿Qué documento se obtiene?

Autorización de adición, modificación, y/o exclusión de instalaciones autorizadas para prestar el servicio de almacenamiento de mercancías en depósito fiscal y/o colocar marbetes o precintos.

¿Qué vigencia tendrá la autorización?

Por el plazo que acredite la propiedad o el derecho de uso de las instalaciones.

Disposiciones jurídicas aplicables:

Artículos 119 de la Ley, 177, 178 y 179 de su Reglamento y reglas 4.5.1. y 4.5.2.



Aviso de adición y/o exclusión de bodegas, almacenes y terrenos de depósito fiscal, a empresas de la industria automotriz terminal o manufacturera de vehículos de autotransporte.



ACUSE DE RECIBO

Indique el tipo de trámite de que se trate.			
Adición		Exclusión	

DATOS DE LA PERSONA MORAL SOLICITANTE

1. Denominación o razón social.

RFC incluyendo la homoclave

--	--	--	--	--	--	--	--	--	--	--	--	--	--	--	--	--	--	--	--	--

2. Actividad preponderante.

3. Domicilio fiscal.

Calle		Número y/o letra exterior		Número y/o letra interior	
Colonia	C.P.	Municipio/Delegación		Entidad Federativa	

4. Domicilio para oír y recibir notificaciones.

Calle		Número y/o letra exterior		Número y/o letra interior	
Colonia	C.P.	Municipio/Delegación		Entidad Federativa	

DATOS DEL REPRESENTANTE LEGAL DE LA PERSONA MORAL SOLICITANTE

5. Nombre.

contribuciones y las cuotas compensatorias que se causen con motivo de la introducción de mercancías a territorio nacional o de su extracción del mismo, así como de su almacenamiento en los inmuebles solicitados, sin perjuicio de lo establecido en el Código.

Bajo protesta de decir verdad, manifiesto que los datos asentados en el presente documento son ciertos y que las facultades que me fueron otorgadas no han sido modificadas o revocadas.

NOMBRE Y FIRMA DEL REPRESENTANTE LEGAL DEL SOLICITANTE

Instructivo de trámite del Aviso de adición y/o exclusión de bodegas, almacenes y terrenos de depósito fiscal, a empresas de la industria automotriz terminal o manufacturera de vehículos de autotransporte.

¿Quiénes lo presentan?

Las empresas de la industria automotriz terminal o manufacturera de vehículos de autotransporte que cuentan con autorización de depósito fiscal para someter mercancías al proceso de ensamble y fabricación de vehículos.

¿A quién se dirige?

Ante la Administración Central de Apoyo Jurídico de Aduanas,
Hidalgo 77, Módulo IV, P.B., Colonia Guerrero,
C.P. 06300, México, Distrito Federal.
De lunes a viernes, en un horario de 9:00 a 15:00 horas.

Opciones de envío:

También puede enviar la solicitud y los documentos mediante SEPOMEX o utilizando los servicios de empresas de mensajería.

¿Cómo se realiza?

Existen dos opciones:

1. Se realizará ante la ACAJA, mediante el formato denominado "Aviso de adición y/o exclusión de bodegas, almacenes y terrenos de depósito fiscal, a empresas de la industria automotriz terminal o manufacturera de vehículos de autotransporte."
La persona que represente a la empresa debe acreditar su personalidad, si el documento fue exhibido ante la ACAJA con anterioridad, no se deberá exhibir.
2. Mediante la Ventanilla Digital.

Incorporar en la Ventanilla Digital el domicilio de la bodega, almacén y terreno, por lo que se sugiere tener disponible la información al momento de realizar su solicitud.

¿Cuándo se presenta?

Cuando las empresas que cuentan con autorización de depósito fiscal para someter mercancías al proceso de ensamble y fabricación de vehículos, pretendan adicionar y/o excluir bodegas, almacenes y terrenos para depósito fiscal.

¿Qué documento se obtiene?

El oficio de respuesta en el que se tiene por recibido el aviso de adición y/o exclusión de bodegas, almacenes y terrenos de depósito fiscal.

¿Qué vigencia tendrá la autorización?

Por el tiempo de vigencia de la autorización de depósito fiscal para someter mercancías al proceso de ensamble y fabricación de vehículos o hasta la fecha del oficio de exclusión de la bodega, almacén y terreno.

Disposiciones jurídicas aplicables:

Artículo 121, fracción IV de la Ley, 182 del Reglamento y las reglas 1.2.2. y 4.5.30.



**Aviso de compensación de contribuciones
y aprovechamientos al comercio exterior**



Registro Federal del Contribuyente
 Clave Única de Registro de Población

1.- DATOS GENERALES DEL CONTRIBUYENTE

Apellido paterno, materno y nombre(s) o razón o denominación social:
 Domicilio Fiscal: Calle No. y/o letra exterior No. y/o letra interior
 Colonia Código Postal Teléfono
 Entre la Calle de y de Municipio o delegación en el D.F.
 Localidad

2.- COMPENSACIÓN QUE APLICA POR: (Marque con una X)

Cambio de Valor en Facturas.
 Cambio de Facturas.
 Modificación en los Valores Incrementales.
 Cambio de Fracciones Arancelarias.
 Datos modificados y declarados en el campo de observaciones.
 Aplicación por trato arancelario preferencial apegado a un tratado de libre comercio o acuerdo.
 Otros, especificar

3.- DATOS DEL PEDIMENTO ORIGINAL

Número del Pedimento (15 dígitos) Clase Sección Aduanera Año Mes Día Fecha de pago del pedimento
 Impuesto General de Importación D.T.A.
 Cuota Compensatoria Clave de la operación al amparo del Tratado de Libre Comercio

4.- DATOS DEL PEDIMENTO DE RECTIFICACIÓN O DESISTIMIENTO

Número del Pedimento (15 dígitos) Clase Sección Aduanera Año Mes Día Fecha de pago del pedimento
 Impuesto General de Importación D.T.A.
 Cuota Compensatoria Clave de la operación al amparo del Tratado de Libre Comercio

5.- IMPORTES SUSCEPTIBLES DE COMPENSACIÓN

Número del Pedimento (15 dígitos) Clase Sección Aduanera Año Mes Día Fecha de pago del pedimento
 No. de Compensación: Impuesto General de Importación: Histórico: Cuota Compensatoria
 Actualizado: D.T.A. Actualizado: Cuota Compensatoria
 Saldo Pendiente de Compensar: Impuesto General de Importación: D.T.A.

6.- DATOS DEL REPRESENTANTE LEGAL

Apellido paterno, materno y nombre(s):
 Registro Federal del Contribuyente
 Clave Única de Registro de Población
 Firma del Contribuyente o Representante Legal

Original Recaudación. Copia 1 Contribuyente. Copia 2 Aduanas (Anexo Pedimento) Se presenta por Triplicado

INSTRUCCIONES

- a) Esta forma será llenada a máquina o con letra mayúscula de molde, con bolígrafo a tinta negra o azul.
- b) Esta forma será llenada en pesos sin centavos y el monto se redondeará para que las cantidades de 1 a 50 centavos se ajusten a la unidad del peso inmediato anterior y las cantidades de 51 a 99 centavos se ajusten a la unidad del peso inmediato superior.
- Ejemplo: 1) \$150.50 = 150
2) \$150.51 = 151
- c) Esta forma se presenta ante la aduana y sus anexos para la validación en el registro 514 del SAAI y estar en posibilidad de efectuar el pago correspondiente.
- d) Las personas físicas cuando sean representadas por primera vez y presenten una promoción, deberán anexar dos copias fotostáticas del testimonio del poder notarial que acredite la personalidad del promovente y en caso de personas morales deberán presentar dos copias fotostáticas del testimonio del acta constitutiva de la misma y dos copias fotostáticas del poder que acredite la personalidad de su representante.
- e) Cuando se designe otro representante legal, deberá anexar original y dos copias fotostáticas del poder que acredite su nombramiento
- f) Se anotará el RFC, según corresponda a doce o trece posiciones y la CURP, en el caso de personas físicas que cuenten con la Clave de Registro de Población proporcionada por la SEGOB.
- g) Esta forma no será válida si presenta tachaduras, raspaduras o enmendaduras.

NOTA

Respecto a los importes pagados por IGI, DTA. y Cuotas Compensatorias, se anotará lo realmente pagado conforme al Apéndice 13 del Anexo 22.

En ningún caso se podrán compensar el IVA y el IEPS en Operaciones de Comercio Exterior, conforme al Artículo 138 del Reglamento.

LLENADO**1. DATOS GENERALES DEL CONTRIBUYENTE.**

Anotará el apellido paterno, materno y nombre(s) o denominación o razón social, domicilio fiscal.

2. SE MARCARA EN EL RECUADRO CON UNA "X" EL MOTIVO POR EL CUAL SE APLICA LA COMPENSACION.

Cambio de Valor de Facturas.

Cambio de Facturas.

Modificación en los Valores Incrementales.

Cambio a Datos Modificados y Declarados en el Campo de Observaciones. Aplicación por Trato Arancelario Preferencial Apegado a un Tratado de Libre comercio o acuerdo.

Otros.- Especificar el Motivo de la Generación del Saldo a Favor.

3. DATOS DEL PEDIMENTO ORIGINAL

En este cuadro anotará el No. de pedimento a 15 dígitos, sección aduanera, fecha de pago del pedimento, IGI, DTA., así como la Cuota Compensatoria, debiendo anotar el total de estos conceptos en el renglón respectivo y por último la clave de la operación al amparo del Tratado de Libre Comercio, en su caso, según el Apéndice 8 del Anexo 22.

4. DATOS DEL PEDIMENTO DE RECTIFICACION

En este cuadro deberá anotar los datos, siguiendo las instrucciones del punto número 3, con excepción de la fecha de pago del pedimento.

5. IMPORTE SUSCEPTIBLE DE COMPENSACION

En este cuadro se anotará el No. de pedimento, sección aduanera y fecha de pago del pedimento sobre el cual se efectúa la compensación.

El campo "número de compensación" se utiliza en el caso de que el saldo a favor que se obtenga de la importación, no sea agotado al compensarlo contra un solo impuesto, debiendo llenar otro aviso de compensación por el remanente del saldo pendiente de compensar, en cuyo caso anotarán el número de compensación que se realiza. (Ejemplo: 1, 2, 3).

6. DATOS DEL REPRESENTANTE LEGAL

Anotará el apellido paterno, materno y nombre (s) del representante legal, su RFC a trece dígitos, su CURP, así como la firma del mismo.

ANEXOS

-Dos copias fotostáticas del pedimento que dio origen a la compensación.

-Dos copias fotostáticas del pedimento de rectificación del importador.

-Copia fotostática del certificado de origen, en su caso.

-Dos copias fotostáticas del aviso de desistimiento, en su caso.

-Dos copias fotostáticas del poder notarial que acredite la personalidad legal del promovente (Persona física o Persona moral).

-Dos copias fotostáticas del testimonio del acta constitutiva de la persona moral.

Fracciones Arancelarias.

INSTRUCCIONES

<p>Este Aviso se presentará, cuando no exista obligación de presentar pedimento, conforme al artículo 116, penúltimo párrafo de la Ley.</p> <ul style="list-style-type: none"> - Escribir con claridad, letra de molde, bolígrafo (tinta azul o negra). - Esta solicitud se debe de presentar en original y copia. - Conserve su solicitud para ser mostrada en la aduana por donde vaya a efectuar su retorno. - Este documento no es válido si presenta raspaduras o enmendaduras. - Recuerde usted que al proporcionar datos inexactos o falsos se hará acreedor a sanciones relacionadas con la presunción de contrabando. - El número de folio será asentado por la autoridad aduanera que reciba el aviso de exportación temporal. - Fecha de exportación.- Anotará la fecha de salida de la mercancía del territorio nacional, indicando el día, mes y año. 	<ul style="list-style-type: none"> - Firma del exportador o representante legal.- El exportador o el representante legal asentará su firma autógrafa. <p>Los siguientes datos deberán ser llenados por la autoridad aduanera:</p> <p>3.- Autorización de la Aduana/Sección aduanera:</p> <ul style="list-style-type: none"> - Nombre.- Anotará el nombre completo de la persona que otorga la autorización por parte de la aduana. Número de gafete del empleado.- Anotará el número de la identificación (gafete) personal del empleado de la aduana que otorga la autorización. - Firma del empleado.- Asentará su firma el empleado que haya autorizado la solicitud. Sello.- Sello de la Aduana/Sección aduanera.- En este espacio se pondrá el sello de la aduana o sección aduanera que otorga la autorización.
<ul style="list-style-type: none"> - Fecha de retorno.- Se anotará la fecha en que venza el plazo máximo permitido por la Ley o el Capítulo 4.4. de las RGCE, para la exportación temporal de la mercancía, indicando el día, mes y año. - Aduana/Sección Aduanera.- Anotará el nombre de la aduana o sección aduanera por la que se exporta la mercancía. - Clave.- Anotará la clave de la aduana o sección aduanera por la que exporta la mercancía. <p>1.- Datos del exportador.</p> <ul style="list-style-type: none"> - Nombre completo.- Anotará el nombre completo, razón social o denominación social, según corresponda. - Domicilio.- Anotará el domicilio completo. - R.F.C.- Anotará su RFC a doce o trece posiciones según corresponda. <p>2.- Descripción y cantidad de la mercancía.</p> <ul style="list-style-type: none"> - En este recuadro anotará la: cantidad, descripción, naturaleza, estado, origen y demás características de la mercancía, así como los datos que permitan la identificación de la misma, o en su defecto las especificaciones técnicas o comerciales necesarias para su identificación, tales como marca, modelo, tipo, número de serie, tamaño, color, etc. 	<p>4. Datos del retorno:</p> <ul style="list-style-type: none"> - Fecha.- Anotará la fecha del retorno de la mercancía, comenzando por el día, mes y año. - Aduana/sección aduanera.- Anotará el nombre de la aduana o sección aduanera por la que se retorna la mercancía. - Clave.- Anotará la clave de la Aduana o Sección aduanera que le corresponda. - Nombre.- Anotará el nombre completo de la persona que otorga la autorización del retorno de la mercancía, por parte de la aduana. - Número de gafete del empleado.- Anotará el número de la identificación (gafete) personal del empleado de la aduana que otorga la autorización. - Firma del empleado.- Asentará su firma el empleado que haya autorizado el retorno.



Aviso de importación o exportación temporal y retorno de envases



IMPORTACION ()	EXPORTACION ()	RETORNO ()	No. de Folio.
------------------------	------------------------	--------------------	----------------------

FECHA DE INGRESO, SALIDA O DE RETORNO: (DD / MM / AA):	FECHA DE VENCIMIENTO: (DD / MM / AA):
--	---

1. DATOS DEL PROPIETARIO:	
Nombre completo (apellido paterno/apellido materno/nombre [s]):	Denominación o razón social:
Domicilio:	Número de identificación fiscal o Tax ID Number:
Teléfono:	Correo electrónico:

2. DATOS DE LA PERSONA QUE IMPORTA, EXPORTA O RETORNA LOS ENVASES:	
Nombre completo (apellido paterno/apellido materno/nombre [s]):	Denominación o razón social:
Domicilio:	Número de identificación fiscal o Tax ID Number:
	Número de Programa IMMEX
Teléfono:	Correo electrónico:

3. DATOS DEL TRANSPORTISTA Y/O DE QUIEN REALIZA EL TRAMITE:	
Nombre completo (apellido paterno/apellido materno/nombre [s]):	Razón o denominación social:
Domicilio:	Número de identificación fiscal o Tax ID Number:
Teléfono:	Correo electrónico:

4. DATOS DE LOS ENVASES:		
Cantidad de envases:	Descripción:	Valor unitario:
FIRMA: _____		

5. VALIDACION DEL AVISO DE IMPORTACION, EXPORTACION O RETORNO:			
FECHA: (DD / MM / AA):	Aduana/Sección Aduanera:	Clave:	
Nombre:	No. de gafete del empleado:	Sello Aduana/Sección Aduanera	
FIRMA: _____			

6. RECTIFICACION:	No. de folio:
Datos y observaciones relacionadas con la rectificación:	

7. ADUANA O SECCION ADUANERA QUE INTERVIENE EN LA RECTIFICACION:			
FECHA: (DD / MM / AA):	Aduana/Sección Aduanera:	Clave:	
Nombre:	No. de gafete del empleado:	Sello Aduana/Sección Aduanera	
FIRMA: _____			

INSTRUCCIONES

<p>Notas Generales.</p> <p>Esta solicitud se debe presentar ante la aduana de entrada o salida por triplicado para su validación.</p> <ul style="list-style-type: none"> • Completar con letra de molde y bolígrafo. • Este documento no es válido si presenta raspaduras o enmendaduras. <p>Quien realice la operación deberá señalar el tipo de operación que realizará (importación, exportación o retorno) y llenar los campos 1, 2, 3, 4 y 6; los demás campos son de uso exclusivo de la autoridad aduanera.</p> <p>Los siguientes datos deberán ser requisitados por la autoridad aduanera:</p> <p>Fecha de la importación, exportación o retorno. Anotará la fecha de ingreso, salida o retorno de los envases de/a territorio nacional, comenzando por el día, mes y año.</p> <p>Fecha de vencimiento.- Se anotará la fecha en que venza la importación o exportación temporal empezando por el día, mes y año.</p> <p>El importador o exportador proporcionará los siguientes datos:</p> <p>No. de Folio.- El importador/exportador deberá asignar el número de folio, que se conformará con una clave de 8 dígitos, conforme a lo siguiente: los primeros 3 dígitos corresponderán a la clave y sección de la aduana en la que se realice el trámite y 5 dígitos siguientes corresponderán al número de orden consecutivo del registro interno del importador/exportador.</p>	<p>4.-Descripción de los envases:</p> <p>En este recuadro anotará la cantidad, el valor unitario, descripción y demás características que permitan su identificación.</p> <p>Firma.- La persona que importa, exporta o retorna los envases deberá asentar su firma autógrafa.</p> <p>Los campos 5 y 7 deberán ser llenados por la autoridad aduanera:</p> <p>5.- Autorización de la Aduana/Sección aduanera de la importación, exportación o retorno:</p> <p>Fecha, Aduana, Sección Aduanera y Clave.- Anotará la fecha de importación, exportación o retorno de los envases de/a territorio nacional, comenzando por el día, mes y año; el nombre y clave de la Aduana o Sección aduanera por la que se importan, exportan o retornan los envases.</p> <p>Nombre.- Anotará el nombre completo de la persona que otorga la autorización por parte de la aduana.</p> <p>No. de gafete del empleado.- Anotará el número de identificación (gafete) personal del empleado de la aduana que valida el aviso.</p> <p>Firma.- Asentará su firma el empleado que haya validado el aviso.</p> <p>Sello de la Aduana/Sección aduanera.- En este espacio se pondrá el sello de la Aduana o Sección aduanera que valida el aviso de importación, exportación o retorno.</p> <p>6.- Rectificación: Este campo deberá requisitarse para el caso de retorno de envases cuando proceda alguna aclaración respecto de los mismos, señalándose el</p>
<p>1.-Datos del propietario:</p> <p>Nombre completo (apellido paterno/apellido materno/nombre(s)), razón o denominación social.</p> <p>Anotará el nombre del propietario o razón social, empezando por el apellido paterno, materno y nombre(s), número de identificación fiscal, dirección completa, teléfono y correo electrónico.</p> <p>2.-Datos del importador/exportador o de quien retorna los envases:</p> <p>Nombre completo (apellido paterno/apellido materno/nombre(s)), razón o denominación social.</p> <p>Anotará el nombre o razón social de quien importa, exporta o retorna los envases, empezando por el apellido paterno, materno y nombre(s), RFC, dirección completa, teléfono, correo electrónico y en su caso, número de Programa IMMEX.</p> <p>3.- Datos del transportista y/o quien realiza el trámite:</p> <p>Nombre completo (apellido paterno/apellido materno/nombre(s)), razón o denominación social.</p> <p>Anotará el nombre o razón social del transportista o de quien realiza el trámite empezando por el apellido paterno, materno y nombre(s), RFC, dirección completa, teléfono y</p>	<p>número de folio involucrado en la aclaración y las observaciones que procedan.</p> <p>7.- Aduana/Sección aduanera que interviene en caso de rectificación:</p> <p>Fecha, Aduana, Sección Aduanera y Clave.- Anotará la fecha en que se realiza la rectificación en relación con el retorno de los envases comenzando por el día, mes y año; el nombre y clave de la Aduana o Sección aduanera por la que se lleva a cabo la misma.</p> <p>Nombre.- Anotará el nombre completo de la persona que interviene en la rectificación por parte de la aduana.</p> <p>No. de gafete del empleado.- Anotará el número de identificación (gafete) personal del empleado de la aduana que interviene en la rectificación.</p> <p>Firma.- El empleado de la aduana que intervenga en la rectificación asentará su firma.</p> <p>Sello de la Aduana/Sección aduanera.- En este espacio se pondrá el sello de la aduana o sección aduanera que interviene en la rectificación.</p>

los datos del documento con el que se identifique.



Aviso de introducción de mercancía donada a la franja fronteriza del país, (Regla 3.3.6.).



REGISTRO NUMERO:		
1. Datos del Donatario.		
Nombre, Denominación o Razón Social.		
		R.F.C.: <input type="text"/>
<u>Domicilio Fiscal:</u> (Calle, Número y/o letra interior/externo, Colonia, C.P., Municipio/Delegación, Entidad Federativa).		
Teléfono: ()	Fax: ()	Correo electrónico:
<u>Actividad preponderante.</u>		
2. Datos del representante legal del Donatario.		
Nombre: (Apellido paterno, Apellido materno, Nombre(s)).		
		R.F.C.: <input type="text"/>
Teléfono: ()	Fax: ()	Correo electrónico:
<u>Datos del Poder Notarial con el que acredita su representación:</u> (Notario No., Escritura No., Fecha, Volumen, No. del RPPyC).		
3. Datos del donante extranjero.		
Nombre, Denominación o Razón Social.		
		R.F.C. o TAX ID NUMBER:
<u>Domicilio:</u>		
Teléfono: ()	Fax: ()	Correo electrónico:

--

4. Descripción de la mercancía.

Señale con una "X" si la mercancía es:	<input type="checkbox"/>	Nueva	<input type="checkbox"/>	Usada	<input type="checkbox"/>	Forma parte de su patrimonio
--	--------------------------	-------	--------------------------	-------	--------------------------	------------------------------

Descripción:	Cantidad:	Unidad Medida:	Fracción Arancelaria:	Marca:	Modelo:	Número de serie:

5. Fines a que se destinará la mercancía.

Indique con una "X" los fines a que se destinará la mercancía.

<input type="checkbox"/>	Culturales	<input type="checkbox"/>	Enseñanza	<input type="checkbox"/>	Salud pública	<input type="checkbox"/>	Servicio social	<input type="checkbox"/>	Investigación
--------------------------	------------	--------------------------	-----------	--------------------------	---------------	--------------------------	-----------------	--------------------------	---------------

Especifique.

--

6. Protesta de decir verdad y firma de la persona que presenta la declaración:

DECLARO BAJO PROTESTA DE DECIR VERDAD, QUE LA INFORMACION Y DOCUMENTACION PROPORCIONADA ES COMPLETA, CORRECTA Y VERAZ.

NOMBRE Y FIRMA:	LUGAR:	FECHA:		
		DD	MM	AAAA

7. SOLO PARA USO OFICIAL.

	DD	MM	AAAA
Empleado Aduanero (Nombre, firma y número de gafete):			

	Sello de la Aduana o Sección
--	------------------------------

	Aduanera.
--	-----------

INSTRUCCIONES

<p>Este "Aviso" deberá ser requisitado de manera electrónica, a máquina o con letra de molde en caso de ser requisitado a mano, utilizando tinta azul o negra y letras mayúsculas.</p> <p>Se deberá requisitar por duplicado, debiendo conservar un tanto el donatario y uno la Aduana o Sección Aduanera.</p> <p>El formato y anexos, deberán ser presentados en la oficialía de partes de la aduana por la que se tramitará la operación.</p> <p>Registro Número.- Deberá anotar el número de Registro de Donataria que la Aduana le asignó.</p> <p>1. Datos del solicitante.- Deberá anotar el Nombre, Denominación o Razón Social, R.F.C., Domicilio Fiscal, señalando Calle, Número y/o letra interior/externo, Colonia, C.P., Municipio/Delegación, Entidad Federativa, Número de teléfono, Fax, Correo electrónico y la actividad preponderante de la empresa.</p> <p>2. Datos del representante legal del solicitante.- Deberá anotar el Nombre, Denominación o Razón Social, R.F.C., el Domicilio Fiscal, señalando Calle, Número y/o letra interior/externo, Colonia, C.P., Municipio/Delegación, Entidad Federativa, el Número de teléfono, Fax y Correo electrónico.</p>	<p>5. Descripción de la mercancía.- Deberá señalar con una "X" si la mercancía es nueva, usada, o si forma parte de su patrimonio y proporcionar los datos de Descripción, Cantidad, Unidad, Medida, Fracción Arancelaria, Marca, Modelo y Número de serie.</p> <p>En el caso de que para describir el total de la mercancía a introducir no sean suficientes los campos de la solicitud, deberá anexar en hojas complementarias la Descripción, Cantidad, Unidad, Medida, Fracción Arancelaria, Marca, Modelo y Número de serie.</p> <p>6. Fines a que se destinará la mercancía.- Deberá señalar con una "X" los fines a que se destinará la mercancía son Culturales, Enseñanza, Salud pública, Servicio social o Investigación, debiendo especificar el uso que se le dará a la mercancía.</p> <p>7. Protesta de decir verdad y firma de la persona que presenta la declaración.- El representante o apoderado del Donatario, deberá declarar bajo protesta de decir verdad que la información y documentación proporcionada es completa, correcta, veraz y sin omisión alguna, asentando su nombre y firma de puño y letra, lugar en el que se suscribe el documento y la fecha, indicando día, mes y año.</p>
<p>3. Datos del Poder Notarial con el que acredita su representación.- Deberá anexar copia certificada del poder notarial con el que acredita su representación del Donatario y anotar los datos correspondientes al nombre del Notario, número de la Notaría, de la Escritura Pública, Fecha, Volumen, y el número bajo el cual dicho poder fue inscrito ante el Registro Público de la Propiedad y el Comercio.</p> <p>4. Datos del donante extranjero.- Deberá anotar el Nombre, Denominación o Razón Social, R.F.C. o</p>	<p>8. Solo para uso oficial.- El personal de la aduana donde se realiza el trámite deberá asentar la fecha, indicando día, mes y año y el nombre, firma, número de gafete del empleado y sello de la Aduana.</p> <p>ANEXOS: El "Aviso de introducción de mercancía donada a la franja fronteriza del país, conforme a lo establecido en la fracción II de la regla 3.3.6." deberá acompañarse de:</p> <ul style="list-style-type: none"> - La documentación con la que acredite que el Donante le hace entrega de la mercancía donada.

Tax Identification Number, el Domicilio, el Número de teléfono, Fax, Correo electrónico del Donante, quien debe ser una persona extranjera.	- En su caso, las hojas complementarias para la descripción de las mercancías a introducir.
---	---



Aviso de modificación en el registro del despacho de mercancías



ACUSE DE RECIBO

Proporcione el número y fecha de oficio con el que se otorgó el registro, y en su caso de la última renovación:	
---	--

DATOS DE LA PERSONA MORAL SOLICITANTE

1. Denominación o razón social.	Marque con una "X" si solicita modificación	
--	---	--

Nombre y/o Razón social: _____

En su caso, cambia a: _____

RFC incluyendo la homoclave

--	--	--	--	--	--	--	--	--	--	--	--	--	--	--	--	--	--	--	--

2. Domicilio fiscal.	Marque con una "X" si solicita modificación	
-----------------------------	---	--

Calle	Número y/o letra exterior	Número y/o letra interior
--------------	----------------------------------	----------------------------------

Colonia	C.P.	Municipio/Delegación	Entidad federativa
----------------	-------------	-----------------------------	---------------------------

Teléfono	Correo electrónico
-----------------	---------------------------

3. Domicilio para oír y recibir notificaciones.
--

Calle	Número y/o letra exterior	Número y/o letra interior
--------------	----------------------------------	----------------------------------

Colonia	C.P.	Municipio/Delegación	Entidad federativa
----------------	-------------	-----------------------------	---------------------------

Teléfono	Correo electrónico
-----------------	---------------------------

DATOS DEL REPRESENTANTE LEGAL DE LA PERSONA MORAL SOLICITANTE

4. Nombre del Representante Legal.

8.- Anote la descripción detallada de la mercancía que se importará y su fracción arancelaria.

* La fracción arancelaria de las mercancías debe señalarse de acuerdo a la tarifa de la Ley de los Impuestos Generales de Importación y de Exportación.

Descripción de mercancías	Fracción Arancelaria	Adición	Revocación

9. Si estima conveniente limitar el registro a determinados proveedores, favor de relacionarlos a continuación

Nombre	Domicilio	Adición	Revocación

Documentos que se deben anexar a la solicitud.

Cuando se trate de persona distinta a la acreditada en trámites anteriores, se deberá anexar a la solicitud copia certificada del documento notarial con el que el firmante acredite sus facultades para realizar actos de administración.

Medio magnético conteniendo la información incluida en esta solicitud, en formato Word.

Bajo protesta de decir verdad, manifiesto que los datos asentados en el presente documento son ciertos y que las facultades que me fueron otorgadas no han sido modificadas o revocadas.

NOMBRE Y FIRMA DEL REPRESENTANTE LEGAL DEL SOLICITANTE

INFORMACION DE ENVIO:

1. Presente esta solicitud y los documentos anexos en:

Administración General de Auditoría de Comercio Exterior,
 Avenida Paseo de la Reforma 10, piso 26, Torre Caballito, Colonia Tabacalera,

C.P. 06030, Delegación Cuauhtémoc, México, Distrito Federal.

De lunes a viernes, en un horario de 9:00 a 15:00 horas.

2. También puede enviar la solicitud y los documentos mediante SEPOMEX o utilizando los servicios de empresas de mensajería.

INSTRUCCIONES

Para los efectos de los artículos 98, 100 de la Ley y 144 del Reglamento, las personas morales inscritas que soliciten modificaciones en el registro del despacho de mercancías de las empresas, deberán señalar lo siguiente:

Proporcionar el número y fecha de oficio con el que se otorgó el registro, y en su caso de la última renovación:

1. Datos de la persona moral

Se deberá asentar su RFC a doce posiciones.

2. Domicilio para oír y recibir notificaciones

Deberá señalar el domicilio para oír y recibir notificaciones, sólo en el caso que sea distinto a su domicilio fiscal.

- 2.1. y 2.2. Persona autorizada para oír y recibir notificaciones.

Deberá proporcionar el nombre completo, RFC, teléfono y correo electrónico de la persona designada para oír y recibir notificaciones.

En caso de requerirlo, podrá agregar los campos necesarios para declarar a más de una persona autorizada para oír y recibir notificaciones.

3. Anotar el nombre y número de patente de los agentes aduanales y/o nombre y número de autorización de los apoderados aduanales autorizados para promover sus operaciones de comercio exterior.

*En su caso, deberá indicar junto al nombre, cuando requiera revocar su designación para efectos del registro.

4. Anotar el nombre, RFC y domicilio fiscal de los transportistas que designa para efectuar el traslado de las mercancías de comercio exterior.

Deberá proporcionar el nombre, RFC y domicilio fiscal de los transportistas que designa para efectuar el traslado de las mercancías de comercio exterior.

En caso de requerirlo, podrá agregar los campos necesarios.

- 5.- Anote la descripción detallada de la mercancía que se importará y su fracción arancelaria.

La fracción arancelaria de las mercancías debe señalarse de acuerdo a la tarifa de la Ley de los Impuestos Generales de Importación y de Exportación.

En caso de requerirlo, podrá agregar los campos necesarios.

6. Si estima conveniente limitar el registro a determinados proveedores, favor de relacionarlos a

continuación

En caso de requerirlo, podrá agregar los campos necesarios.

Instructivo de trámite del Aviso de modificación en el registro del despacho de mercancías**¿Quiénes lo presentan?**

Las personas morales hayan obtenido la autorización en el registro del despacho de mercancías de las empresas.

¿Cómo se presenta?

A través de Ventanilla digital, mediante el formato denominado Aviso de modificación en el registro del despacho de mercancías.

¿A quién se dirige?

A la AGACE.

¿En qué casos se presenta?

Quando se modifiquen o adicionen los datos asentados en el registro del despacho de mercancías de las empresas en relación a la denominación o razón social, clave del RFC, apoderado o agente aduanal, transportistas y, en su caso, de los proveedores.

Requisitos:

Se deberá anexar la documentación que acredite la modificación o adición solicitada, conforme a los requisitos previstos para el otorgamiento del registro.

¿Cuándo surte efectos la presentación del Aviso?

Al sexto día hábil siguiente al de su presentación, siempre que la información sea correcta.

¿Qué procede si la autoridad aduanera encuentra discrepancias en la información declarada?

Requerirá al promovente a fin de que en un plazo de 10 días subsane las irregularidades. En caso de no subsanarse en dicho plazo, se dejarán sin efectos las modificaciones solicitadas, en las que se hayan detectado irregularidades.

Disposiciones jurídicas aplicables:

Artículos 98, 100 de la Ley y 144 del Reglamento y Regla 3.1.29.



Aviso de modificación del Socio Comercial Certificado



Marque con una X el(los) tipo(s) de aviso(s) de que se trate:

- Cambio de denominación o razón social, domicilio fiscal o clave del RFC.
- Aviso para solventar los requerimientos específicos señalados en la certificación.
- Aviso para cuando se realicen modificaciones a la información vertida en el (los) perfil (es) del Auto transportista, y/o cuando se realice la apertura de nuevas instalaciones o cierre de instalaciones bajo el RFC con la que se haya obtenido la certificación.
- Aviso para cuando se realicen modificaciones a la información vertida en el (los) perfil (es) del Agente Aduanal, y/o cuando se realice la adición o modificación de mandatarios, aduana de adscripción o adicionales y/o sociedades a las que pertenece bajo la patente con la que se haya obtenido su registro de Socio Comercial Certificado.

ACUSE DE RECIBO

Proporcione el número y fecha del oficio con el que se otorgó la certificación vigente:

DATOS DE LA PERSONA FISICA O MORAL SOLICITANTE

1. Denominación o razón social. (Exclusivo para Auto transportistas terrestres) Marque con una "X" si solicita modificación

Nombre y/o Razón social:

En su caso, cambia a:

RFC incluyendo la homoclave

2. Agente Aduanal a quien se le otorgo la patente a que se refiere el artículo 159 de la Ley Aduanera.

Apellido paterno Apellido materno Nombre(s)

RFC incluyendo la homoclave

Número de Patente: Número de Autorización:

Teléfono Correo electrónico

3. Domicilio fiscal. Marque con una "X" si solicita modificación

Calle Número y/o letra exterior Número y/o letra interior

Colonia C.P. Municipio/Delegación Entidad Federativa

Teléfono Correo electrónico

4. Domicilio para oír y recibir notificaciones.

Calle Número y/o letra exterior Número y/o letra interior

Colonia C.P. Municipio/Delegación Entidad Federativa

Teléfono Correo electrónico

DATOS DEL REPRESENTANTE LEGAL DE LA PERSONA FISICA O MORAL SOLICITANTE

5. Nombre del Representante Legal. Marque con una "X" si solicita modificación
(Exclusivo para Auto transportistas terrestres)

Apellido paterno Apellido materno Nombre

RFC incluyendo la homoclave

--	--	--	--	--	--	--	--	--	--	--	--	--	--	--	--	--	--	--

Teléfono Correo electrónico

DATOS DE LAS PERSONAS AUTORIZADAS PARA OIR Y RECIBIR NOTIFICACIONES.

6. Persona autorizada para oír y recibir notificaciones.

Apellido paterno Apellido materno Nombre

RFC incluyendo la homoclave

--	--	--	--	--	--	--	--	--	--	--	--	--	--	--	--	--	--	--

Teléfono Correo electrónico

6.1. Persona autorizada para oír y recibir notificaciones.

Apellido paterno Apellido materno Nombre

RFC incluyendo la homoclave

--	--	--	--	--	--	--	--	--	--	--	--	--	--	--	--	--	--	--

Teléfono Correo electrónico

6.2. Persona autorizada para oír y recibir notificaciones.

Apellido paterno Apellido materno Nombre

RFC incluyendo la homoclave

--	--	--	--	--	--	--	--	--	--	--	--	--	--	--	--	--	--	--

Teléfono Correo electrónico

DOCUMENTOS QUE ACREDITAN LOS DATOS DE LA PERSONA MORAL SOLICITANTE (EXCLUSIVO PARA AUTO TRANSPORTISTA TERRESTRE).

7. Acta constitutiva de la persona moral solicitante.	Marque con una "X" si solicita modificación	
	Marque con una "X" si se trata de una fusión	
	Fecha en que surte efectos la fusión:	

Número del instrumento notarial o póliza mercantil Fecha

Nombre y número del Notario o Corredor Público Entidad Federativa

8. Modificación (es) al acta constitutiva. (Exclusivo para Auto transportistas terrestres)	Marque con una "X" si solicita modificación	
--	---	--

NO APLICA. En caso contrario, favor de indicar las últimas dos modificaciones:

8.1. Modificación al acta constitutiva.	8.2. Modificación al acta constitutiva.
--	--

Número del instrumento notarial o póliza mercantil Número del instrumento notarial o póliza mercantil

Fecha Fecha

Nombre y número del Notario o Corredor Público Nombre y número del Notario o Corredor Público

Entidad Federativa Entidad Federativa

Descripción de la modificación Descripción de la modificación

9. Documento con el que se acredita la personalidad de quien firma esta solicitud para realizar actos de administración en representación de la empresa. (Exclusivo para auto transportista terrestre) * De constar en el acta constitutiva, señálelo marcando una "X" en el cuadro

Consta en el acta constitutiva. En caso de no constar en el acta constitutiva por favor señale los siguientes datos:

Número del instrumento notarial o póliza mercantil Fecha

Nombre y número del Notario Público o Corredor Público Entidad Federativa

10. MODIFICACIONES A LO ESTABLECIDO EN EL "PERFIL DE AGENTE ADUANAL"

10.1 Marque con una "X" si solicita modificación (es) de la aduana de adscripción o adicionales y/o sociedades a las que pertenece, bajo la patente aduanal con la que se haya obtenido su registro de Socio Comercial Certificado. (Favor de indicar brevemente el tipo de modificación: cambio, alta y baja, adición, etc.)		
Indicar lo siguiente:	Modificación	
Aduana de adscripción		
Aduanas adicionales autorizadas		
Sociedades de las que forma parte la patente, a que se refiere el artículo 163, fracción II de la Ley Aduanera. (Adicionar las filas que sean necesarias)	Nombre y/o Denominación Social	R.F.C.

10.2 Mandatorio(s) del Agente Aduanal. Señalar el nombre de las personas que han fungido como sus mandatarios y las aduanas ante las cuales actuaron. Estos deberán contar con la opinión fiscal positiva vigente. (Mencionar solo aquellos que hayan sido adicionados o en su caso ya no se encuentren autorizados como sus representantes o mandatarios. Adicionar las filas que sean necesarias)					
Nombre Completo (Nombre(s) y apellido(s), sin abreviaturas)	RFC con homoclave	Aduana(s) en la que actúa	Adición	Revocación	

DATOS DE LAS INSTALACIONES DE LA EMPRESA.

Para el caso de las empresas que hayan obtenido su certificación conforme a lo establecido en la regla 3.8.14., es necesario indicar las nuevas instalaciones que pertenecen al RFC o patente y asegurarse que se adjunte a la presente solicitud, el formato "Perfil del Auto Transportista Terrestre" o "Perfil del Agente Aduanal" actualizado conforme a lo señalado en el mismo.

10.3 Nombre y tipo de las instalaciones. (Agregar las filas necesarias de acuerdo al número de instalaciones) – Sólo indique las modificaciones o adiciones.	
Marque con una "X" si solicita adición	
Marque con una "X" si solicita modificación	

Nombre y/o Denominación: _____	Tipo de Instalación: _____	(Agencia Aduanal, Patios, Talleres, almacén, centro de distribución, oficinas admvas., etc.)
Dirección: _____	Realiza operaciones de Comercio Exterior: Si _____ No _____	
Nombre y/o Denominación: _____	Tipo de Instalación: _____	(Agencia Aduanal, Patios, Talleres, almacén, centro de distribución, oficinas admvas., etc.)
Dirección: _____	Realiza operaciones de Comercio Exterior: Si _____ No _____	

Una vez manifestado lo anterior, se solicita al SAT a través de la AGACE, que realice inspecciones a las instalaciones aquí señaladas cuando lo requiera, con el exclusivo propósito de verificar lo señalado en el formato denominado "Perfil del Auto Transportista Terrestre" o "Perfil del Agente Aduanal" a que se refiere la regla 3.8.14., mismo(s) que adjunto a la presente solicitud.

DOCUMENTOS QUE SE DEBEN ANEXAR A ESTA SOLICITUD

11. Representación legal. (exclusivo auto transportistas terrestres)

Copia certificada de la documentación con la que se acredite la representación legal de la persona que suscribe la solicitud, en los términos del artículo 19 del Código, siempre que en trámites posteriores al registro se presenten firmadas por persona distinta. En caso contrario, no será necesario adjuntar este documento.

11.1. Cuando se trate del aviso a que se refiere la regla 3.8.15., y se tengan requerimientos específicos en su certificación, deberán anexar lo siguiente:

Escrito adjuntando los elementos de comprobación necesarios, en medio magnético, conteniendo el formato denominado "Perfil del Auto Transportista Terrestre" o "Perfil del Agente Aduanal" actualizado.

11.2. Cuando se trate del aviso a que se refiere la regla 3.8.15., y se tengan nuevas instalaciones o modificaciones, deberán anexar lo siguiente:

Medio magnético, conteniendo el formato denominado "Perfil del Auto Transportista Terrestre" o "Perfil del Agente Aduanal" actualizando la información ahí señalada. En caso de tratarse de una modificación, favor de anexar adicionalmente escrito libre, indicando los sub-estándares que fueron modificados.

Bajo protesta de decir verdad, manifiesto que los datos asentados en el presente documento son ciertos y que las facultades que me fueron otorgadas para representar a la solicitante no me han sido modificadas y/o revocadas.

NOMBRE Y FIRMA DEL REPRESENTANTE LEGAL DEL SOLICITANTE Y/O EL AGENTE ADUANAL

INFORMACIÓN DE ENVÍO:
1. Presente esta solicitud y los documentos anexos en: Administración General de Auditoría de Comercio Exterior, Avenida Paseo de la Reforma 10, piso 26, Torre Caballito, Colonia Tabacalera, C.P. 06030, Delegación Cuauhtémoc, México, Distrito Federal. De lunes a viernes, en un horario de 9:00 a 15:00 horas.

Teléfono

Correo electrónico

5.1. Persona autorizada para oír y recibir notificaciones.

Apellido paterno

Apellido materno

Nombre

RFC incluyendo la homoclave

--	--	--	--	--	--	--	--	--	--	--	--	--	--	--	--	--	--	--	--	--

Teléfono

Correo electrónico

6. Manifiesto para su renovación en el registro del Despacho de Mercancías.

a) Número de oficio y fecha en que se otorgó su registro de despacho de mercancías, y en su caso, de la última renovación:

--	--	--	--	--	--	--	--	--	--	--	--	--	--	--	--	--	--	--	--	--

b) Manifiesto que se continúa cumpliendo con las obligaciones inherentes a la autorización y con los requisitos previstos para el otorgamiento de la autorización.

SI

NO

7. Señale los datos de la constancia de pago del derecho.

--	--	--	--	--	--	--	--	--	--	--	--	--	--	--	--	--	--	--	--	--

Fecha de pago (dd/mm/aa)

\$																				
----	--	--	--	--	--	--	--	--	--	--	--	--	--	--	--	--	--	--	--	--

Monto en moneda nacional

--	--	--	--	--	--	--	--	--	--	--	--	--	--	--	--	--	--	--	--	--

Número Operación Bancaria

--	--	--	--	--	--	--	--	--	--	--	--	--	--	--	--	--	--	--	--	--

Llave de Pago

Denominación o razón social de la institución en la cual se realizó el pago

8. Documentos que se deberán anexar a esta solicitud.

Cuando se trate de persona distinta a la acreditada en trámites anteriores, se deberá anexar a la solicitud copia certificada del documento notarial con el que el firmante acredite sus facultades para realizar actos de administración.

Opinión positiva sobre el cumplimiento de obligaciones fiscales vigente.

Bajo protesta de decir verdad, manifiesto que los datos asentados en el presente documento son ciertos y que las facultades que me fueron otorgadas para representar a la solicitante no me han sido modificadas y/o revocadas.

NOMBRE Y FIRMA DEL REPRESENTANTE LEGAL DEL SOLICITANTE

Instructivo de trámite del Aviso de renovación en el registro del Despacho de mercancías**¿Quiénes lo presentan?**

Las personas morales hayan obtenido la autorización en el registro del despacho de mercancías de las empresas.

¿Cómo se presenta?

En la oficialía de partes de la AGACE,
Avenida Paseo de la Reforma 10, piso 26, Torre Caballito, Colonia Tabacalera,
C.P. 06030, Delegación Cuauhtémoc, México, Distrito Federal.
De lunes a viernes, en un horario de 9:00 a 15:00 horas.

¿A quién se dirige?

A la AGACE

¿Cuándo se presenta?

Dentro de los 30 días anteriores a que venza la vigencia de su registro.

Requisitos:

- I. Declaración bajo protesta de decir verdad en la que manifiesten que las circunstancias por las que se les otorgó la autorización, no han variado y que continúan cumpliendo con los requisitos inherentes a la misma
- II. Contar con opinión positiva sobre el cumplimiento de obligaciones fiscales.
- III. Anexar el pago de derechos a que se refiere el artículo 40, inciso a) de la LFD.

¿En qué plazo la autoridad dará respuesta?

Transcurrido un plazo de 30 días sin que la autoridad emita la resolución que corresponda, se entenderá renovado el registro.

Disposiciones jurídicas aplicables:

Artículos 98, 100 de la Ley y 144 del Reglamento y la regla 3.1.28.



Aviso de opción para la determinación del valor provisional
(seguro global de transporte)



Periodo que comprende:

Día	Mes	Año

Día	Mes	Año

Autoridad ante la que se presenta		
Nombre, denominación o razón social del contribuyente		
Clave del RFC		
Domicilio:		
Calle	No. y/o letra exterior	No. y/o letra interior
Colonia	Código Postal	Teléfono y fax
Localidad	Municipio o Delegación en el D.F.	Entidad Federativa
Ingresos acumulables	Capital social mínimo pagado	
No. de póliza de seguro global anual de transporte		
Costo del seguro global	Valor de las mercancías	Factor aplicable
Cía. Aseguradora y domicilio		
Datos del representante legal		RFC
Nombre y firma		

Anexar copia de la siguiente documentación:

- I.- Cédula de identificación fiscal, aviso o constancia de inscripción en el RFC, siempre que esta última no exceda de un mes de haber sido expedida por la autoridad competente.
- II.- Solicitud de inscripción en el padrón de importadores.
- III.- Testimonio notarial del poder, mediante el cual se faculta a la persona que firma el escrito, para realizar actos de administración.
- IV.- Testimonio notarial del acta de la escritura constitutiva y, en su caso, de las modificaciones.
- V.- Póliza de seguro global contratada durante el año de operaciones.

INSTRUCCIONES

Este aviso deberá ser llenado a máquina o con letra de molde, con bolígrafo a tinta negra o azul.

Autoridad ante la que se presenta.- En este campo se anotará la ADACE, que corresponda.

Nombre, denominación o razón social del contribuyente: En el caso de personas físicas, se anotará el nombre, comenzando por el apellido paterno, materno y nombre(s); en el caso de persona moral, se anotará la denominación o razón social.

Clave del RFC: Anotará la clave del RFC.

Domicilio: Deberá de anotar el domicilio en el orden solicitado.

Ingresos acumulables: Deberá de anotar el total de ingresos acumulables.

Capital social mínimo pagado: Tratándose de personas morales deberá de anotar el capital social mínimo pagado fijo.

No. de póliza de seguro global anual de transporte: Deberá anotar el número de la póliza de seguro global anual de transporte.

Costo del seguro global: Indicará el monto total pagado por la póliza de seguro global del año anterior o la vigente al momento de la importación, según se trate.

Valor de las mercancías aseguradas: Señalar el valor de transacción de las mercancías importadas en el año anterior o las que estime importar durante el año de cobertura de la póliza, según se trate.

Factor aplicable: El factor que resulte de dividir los conceptos anteriores, conforme lo dispuesto en el artículo 117, fracción I del Reglamento.

Cía. Aseguradora y domicilio: Anotará el nombre completo de la compañía aseguradora y su domicilio.

Datos del Representante Legal: Nombre y firma del Representante o Apoderado Legal, anotando su RFC.

A su solicitud deberá anexar copia de lo siguiente:

1. Cédula de identificación fiscal, aviso o constancia de inscripción en el RFC, siempre que esta última no exceda de un mes de haber sido expedida por la autoridad competente.
2. Solicitud de inscripción en el padrón de importadores.
3. Testimonio notarial del poder, mediante el cual se faculta a la persona que firma el escrito, para realizar actos de administración.
4. Testimonio notarial del acta de la escritura constitutiva y, en su caso, de las modificaciones.
5. Póliza de seguro global contratada durante el año de operaciones.



Aviso de renovación en el registro de empresas certificadas



ACUSE DE RECIBO

DATOS DE LA PERSONA MORAL SOLICITANTE

1. Denominación o razón social.

Nombre y/o Razón social: _____

RFC incluyendo la homoclave

--	--	--	--	--	--	--	--	--	--	--	--	--	--	--	--	--	--	--

2. Domicilio fiscal.

Calle Número y/o letra exterior Número y/o letra interior

Colonia C.P. Municipio/Delegación Entidad federativa

Teléfono Correo electrónico

3. Domicilio para oír y recibir notificaciones.

Calle Número y/o letra exterior Número y/o letra interior

Colonia C.P. Municipio/Delegación Entidad federativa

Teléfono Correo electrónico

4. Datos del Representante Legal de la Persona moral solicitante.

Apellido paterno Apellido materno Nombre

RFC incluyendo la homoclave

--	--	--	--	--	--	--	--	--	--	--	--	--	--	--	--	--	--	--

Teléfono Correo electrónico

DATOS DE LAS PERSONAS AUTORIZADAS PARA OIR Y RECIBIR NOTIFICACIONES.

5. Persona autorizada para oír y recibir notificaciones.

Apellido paterno	Apellido materno	Nombre
RFC incluyendo la homoclave	<input type="text"/> <input type="text"/> <input type="text"/> <input type="text"/> <input type="text"/> <input type="text"/> <input type="text"/> <input type="text"/> <input type="text"/> <input type="text"/> <input type="text"/> <input type="text"/> <input type="text"/> <input type="text"/>	
Teléfono	Correo electrónico	

5.1. Persona autorizada para oír y recibir notificaciones.

Apellido paterno	Apellido materno	Nombre
RFC incluyendo la homoclave	<input type="text"/> <input type="text"/> <input type="text"/> <input type="text"/> <input type="text"/> <input type="text"/> <input type="text"/> <input type="text"/> <input type="text"/> <input type="text"/> <input type="text"/> <input type="text"/> <input type="text"/> <input type="text"/>	
Teléfono	Correo electrónico	

6. Apartado en el que solicita su renovación en el registro de Empresa Certificada.

6.1. Apartado en el que solicita su renovación en el registro de empresa certificada, conforme a la regla 3.8.1.

- a) Apartado, por el que le fue otorgado su registro de empresa certificada.
- b) Número de oficio y fecha en que se otorgó su registro de empresa certificada, y en su caso, de la última renovación.
- c) Manifiesto que se continúa cumpliendo con las obligaciones inherentes a la autorización y con los requisitos previstos para el otorgamiento de la autorización. SI NO

En caso de aplicar:

- d) Manifiesto que mi representada ha presentado una solicitud de inscripción en el registro de empresas certificadas en un apartado distinto a la autorización vigente, y es de su interés obtener su renovación, mientras se resuelve su trámite de inscripción en curso. En caso de acreditar y cumplir con los requisitos de la citada inscripción, es su voluntad dejar sin efectos el registro que en su momento se encuentre vigente. SI NO

7. Señale los datos de la constancia de pago del derecho

<input type="text"/>	<input type="text"/>
Fecha de pago (dd/mm/aa)	Monto en moneda nacional
<input type="text"/>	<input type="text"/>
Número Operación Bancaria	Llave de Pago

Denominación o razón social de la institución en la cual se realizó el pago

8. Documentos que se deben anexar a esta solicitud.

8.1 Adicionalmente las empresas interesadas en la renovación deberán anexar:

Contar con la opinión positiva sobre el cumplimiento de obligaciones fiscales vigente.

Cuando se trate de persona distinta a la acreditada en trámites anteriores, se deberá anexar a la solicitud copia certificada del documento notarial con el que el firmante acredite sus facultades para realizar actos de administración.

8.2 Adicionalmente a lo establecido en el numeral 8.1, las empresas interesadas en la inscripción en el Apartado D, deberán anexar:

Dictamen favorable que demuestre el nivel de cumplimiento de sus obligaciones aduaneras, emitido por la entidad autorizada en los términos de la regla 3.8.6., fracción I.

8.3 Adicionalmente a lo establecido en el numeral 8.1, las empresas interesadas en la inscripción en el Apartado F, deberán anexar:

Registro de rutas aéreas o aerovías dentro del espacio aéreo nacional ante la Dirección General de Aeronáutica Civil de la SCT.

La documentación que acredite que cuenta con una inversión mínima en activos fijos por un monto equivalente en moneda nacional a 1'000,000 ó 15'000,000 de dólares, según corresponda, a la fecha de presentación de la solicitud, de acuerdo con el dictamen de estados financieros para efectos fiscales, correspondiente al último ejercicio fiscal por el que esté obligado.

Bajo protesta de decir verdad, manifiesto que los datos asentados en el presente documento son ciertos y que las facultades que me fueron otorgadas para representar a la solicitante no me han sido modificadas y/o revocadas.

NOMBRE Y FIRMA DEL REPRESENTANTE LEGAL DEL SOLICITANTE

INFORMACION DE ENVIO

1. Presente esta solicitud y los documentos anexos en:
Administración General de Auditoría de Comercio Exterior,
Avenida Paseo de la Reforma 10, piso 26, Torre Caballito, Colonia Tabacalera,
C.P. 06030, Delegación Cuauhtémoc, México, Distrito Federal.
De lunes a viernes, en un horario de 9:00 a 15:00 horas.
2. También puede enviar su aviso y los documentos mediante SEPOMEX o utilizando los servicios de empresas de mensajería.



Aviso de registro de aparatos electrónicos e instrumentos de trabajo.



Aduana: _____

No. de Folio: _____

Cada residente en el país debe llenar este formato.

Nombre: _____

Apellido paterno

Apellido materno

Nombre(s)

Dirección:

Calle

Núm.

Colonia

C.P.

Ciudad

Estado

R.F.C. _____ Fecha de salida: | _____ | _____ | _____ |

Día

Mes

Año

Tráfico: a) Aéreo () b) Terrestre () c) Marítimo () d) Ferroviario ()

a) Aerolínea y número de vuelo: _____

b) Línea de autotransporte de pasajeros y corrida: _____

c) Línea marítima y número de registro: _____

d) Línea ferroviaria y número de tren: _____

Nombre de la mercancía	Marca	Modelo	No. de serie	Cantidad	Hecho en
Observaciones y/o accesorios de la mercancía:					

Declaro bajo protesta de decir verdad que los datos asentados en el presente aviso son ciertos.

Sello de la Aduana

Firma

Nombre y firma de la autoridad aduanera

INSTRUCCIONES

- 1.- Si es usted residente en el país y viaja al extranjero o a la franja o región fronteriza, podrá llevar consigo aparatos electrónicos, o instrumentos de trabajo, necesarios para el desarrollo de su actividad, siempre que se trate de instrumentos o aparatos que puedan ser transportados normal y comúnmente por una persona, de conformidad con el artículo 103 del Reglamento.
- 2.- Si usted cumple con lo señalado en el punto anterior, deberá llenar el formato de registro de aparatos electrónicos o instrumentos de trabajo.
- 3.- Una vez llenado, deberá pasar al módulo de la aduana de la sala del aeropuerto de la localidad, a la aduana de entrada por la vía terrestre, la aduana de la terminal marítima o la aduana de la terminal ferroviaria, a efecto de que le sea sellado y firmado por la autoridad aduanera.
- 4.- Deberá anotar los siguientes datos:

Datos personales: deberá de anotar los datos personales del residente en el país.

Fecha de salida: anotará la fecha de salida al extranjero o fecha de ingreso a la franja o región fronteriza.

Tráfico: anotará con una "X" el tipo de transporte que utiliza: aéreo, terrestre, marítimo o ferroviario. Si es por la vía aérea: señalará la aerolínea y el número de vuelo en que viaja. Si es por la vía terrestre: señalará la línea de autotransporte de pasajeros y la corrida en que viaja. Si es por la vía marítima: señalará la línea marítima por la que viaja y el No. de control o de registro y si es por vía férrea: señalará la línea ferroviaria por la que viaja y el número de tren.

Nombre de la mercancía: señalará el nombre común de la mercancía.

Marca: anotará la marca comercial de la mercancía.

Modelo: al cual pertenece la mercancía.

Número de serie: registrado en el aparato o en el instrumento.

Cantidad: anotará el número de productos que lleve consigo.

Hecho en: asentará el país donde fue hecha la mercancía.

Observaciones: podrá asentar en dicho campo, algún otro dato que ayude a identificar el aparato o instrumento.

Firma: el residente firmará este aviso.

Nombre y firma: en este campo se asentará el nombre y firma de la autoridad aduanera que autoriza dicho aviso.


Sello: la autoridad aduanera sellará el presente aviso.

- 5.- El número de folio será asentado por la autoridad aduanera que autoriza el aviso.

Si usted desea reportar alguna irregularidad en el comportamiento de la autoridad aduanera, podrá comunicarlo a las siguientes autoridades: Secretaría de la Función Pública (SFP) 20-00-20-00 en la Ciudad de México, en el Interior de la República al 01-800-3862466 (lada sin costo), así como al Órgano Interno de Control del SAT a los teléfonos 58-02-02-72, 58-02-19-43 y 58-02-18-04 en el D.F., en el Interior de la República al 01-800-7191321 (lada sin costo).

ENCABEZADO PRINCIPAL DEL AVISO

El encabezado principal deberá asentarse en la primera página de todo aviso

	AVISO DE TRANSFERENCIA DE MERCANCIAS SUJETAS AL REGIMEN DE DEPOSITO FISCAL DE DUTY FREE		Folio del aviso
RFC de la empresa	Denominación o razón social	Número de autorización	
Medio de transporte	Identificación del transporte	Fecha de elaboración del aviso	
Datos del establecimiento autorizado que transfiere las mercancías			
Domicilio		Número de autorización	
Datos del establecimiento autorizado que recibe las mercancías			
Domicilio		Número de autorización	
Observaciones			

BLOQUE DE MERCANCIAS

Se deberá imprimir este bloque en la primera página y en todas las páginas subsecuentes en las que se declare información de mercancías.

Datos de las mercancías que se transfieren					
Secuencia	Fracción arancelaria	Código de producto	Unidad de medida	Cantidad	Valor
Descripción comercial de la mercancía					

ENCABEZADO PARA PAGINAS SECUNDARIAS DEL AVISO

	AVISO DE TRANSFERENCIA DE MERCANCIAS SUJETAS AL REGIMEN DE DEPOSITO FISCAL DE DUTY FREE		Folio del aviso
RFC de la empresa	Denominación o razón social	Número de autorización	

INSTRUCCIONES**ENCABEZADO PRINCIPAL DEL AVISO**

Campo	Contenido
1. Folio del aviso.	Número de folio del aviso, integrado por: <ol style="list-style-type: none"> 1. El primer dígito deberá de ser el último dígito del año de la operación. 2. Número consecutivo anual generado por la empresa autorizada a destinar mercancía a depósito fiscal para exposición y venta de mercancías extranjeras y nacionales en puertos aéreos internacionales, fronterizos y marítimos de altura (En adelante empresa autorizada).
2. RFC de la empresa.	RFC de la empresa autorizada.
3. Denominación o razón social.	Denominación o razón social de la empresa autorizada.
4. Número de autorización.	Número de autorización que la AGA otorga a la empresa autorizada.
5. Medio de transporte.	Indicar el tipo de medio de transporte en el que se conduce la mercancía, conforme al apéndice 3 del anexo 22.
6. Identificación del transporte.	Identificación del transporte en el que se conduce la mercancía. Si el medio de transporte es vehículo terrestre se anotarán las placas de circulación del mismo, marca y modelo. Si es ferrocarril se anotará el número de furgón o plataforma. Tratándose de transporte marítimo se anotará el nombre de la embarcación.
7. Fecha de elaboración del aviso.	Fecha de elaboración del aviso.
8. Domicilio del establecimiento autorizado que transfiere las mercancías.	Domicilio del establecimiento autorizado que transfiere las mercancías.
9. Número de autorización del establecimiento autorizado que transfiere las mercancías.	Número de autorización que la AGA otorga al establecimiento autorizado que transfiere las mercancías.
10. Domicilio del establecimiento autorizado que recibe las mercancías.	Domicilio del establecimiento autorizado que recibe las mercancías.
11. Número de autorización del establecimiento autorizado que recibe las mercancías.	Número de autorización que la AGA otorga al establecimiento autorizado que recibe las mercancías.
12. Observaciones.	Observaciones. No deberán declararse datos ya citados en el aviso.

BLOQUE DE MERCANCIAS

1. Secuencia.	Número de la secuencia de la mercancía en el aviso.
2. Fracción arancelaria.	Fracción arancelaria aplicable a la mercancía según corresponda, conforme a la TIGIE.
3. Código de producto.	Tipo de producto en que se clasifica la mercancía, conforme al sistema de control de inventarios de la empresa autorizada.
4. Unidad de medida.	Unidad de medida de las mercancías conforme al apéndice 7 del anexo 22.
5. Cantidad.	Cantidad de mercancía conforme a la unidad de medida declarada en el punto anterior.
6. Valor.	Valor comercial de la mercancía expresado en dólares de los Estados Unidos de América.
7. Descripción comercial de la mercancía.	Descripción comercial de la mercancía.

ENCABEZADO PARA PAGINAS SECUNDARIAS DEL AVISO

1. Folio del aviso.	Número de folio del aviso, integrado por: <ol style="list-style-type: none"> 1. El primer dígito deberá de ser el último dígito del año de la operación. 2. Número consecutivo anual generado por la empresa autorizada a destinar mercancía a depósito fiscal para exposición y venta de mercancías extranjeras y nacionales en puertos aéreos internacionales, fronterizos y marítimos de altura (En adelante empresa autorizada).
2. RFC.	RFC de la empresa autorizada.
3. Nombre, denominación o razón social.	Nombre, denominación o razón social de la empresa autorizada.
4. Número de autorización.	Número de autorización que la AGA otorga a la empresa autorizada.



Aviso de traslado de mercancías de empresas con Programa IMMEX, RFE o Empresas Certificadas.



			Folio del aviso
Tipo de Operación		Tipo de Traslado	
		Fecha de Elaboración	
Datos de la Empresa que transfiere		Certificación	
RFC	Número Programa		
Denominación o razón social			
Domicilio de la planta o bodega de origen			
Datos de la Empresa que recibe			
RFC	Número Programa		
Denominación o razón social		Código de Barras	
Domicilio de la planta o bodega de destino			
Datos de las mercancías que se transfieren			
Secuencia	Descripción Comercial		
	Unidad de Medida de comercialización	Cantidad	Valor en dólares
Aduana de salida de la mercancía			
Datos de la persona que elabora el aviso			Firma Electrónica Avanzada
Nombre	CURP	Número de Serie	
Aviso de traslado de mercancías de empresas con Programa IMMEX, RFE o Empresas Certificadas conforme a la reglas 3.8.9., fracción XXII, 4.3.4. y 4.8.10.			Página de

INSTRUCCIONES**ENCABEZADO DEL AVISO DE TRASLADO, PARA LA PAGINA PRINCIPAL Y LAS PAGINAS SECUNDARIAS EN SU CASO**

Campo	Contenido
1. Folio del Aviso	Número de folio del Aviso, integrado por: <ol style="list-style-type: none"> 1. Un dígito para indicar el último dígito del año en curso. 2. Siete dígitos más para el número consecutivo anual asignado por la persona que transfiere las mercancías. <p>NOTA: No aplica, tratándose del campo "Tipo de operación", numeral 3.</p>
2. Fecha de elaboración	Fecha de elaboración del aviso.
3. Tipo de Operación	Tipo de Operación de que se trate: <ol style="list-style-type: none"> 1. Entre locales, bodegas o plantas de una misma empresa con Programa IMMEX. 2. Entre una empresa con Programa IMMEX y empresas de Submanufactura o Submaquila. 3. Entre una empresa con Programa IMMEX o persona autorizada para destinar mercancías al régimen de recinto fiscalizado estratégico y la empresa que realiza la reparación, mantenimiento, o calibración de maquinaria y equipo (se entregará impreso ante la ADACE que corresponda). 4. Exportación temporal de mercancía de Empresa Certificada del Apartado L, de la regla 3.8.1., para reparación, mantenimiento, o sustitución en extranjero (se entregará impreso ante la Aduana que corresponda).
4. Tipo de Traslado	Tipo de Traslado de que se trate: <ol style="list-style-type: none"> 1. De región o franja fronteriza al interior del territorio nacional. 2. Del Territorio nacional a región o franja fronteriza. 3. De un punto de la región o franja fronteriza a otro de la misma, cuando se requiera transitar por el resto del territorio nacional. 4. Tratándose de traslados a que se refiere el campo "Tipo de operación", numeral 3. 5. Tratándose de traslados a una aduana de salida, para el "tipo de operación" del numeral 4.

DATOS DE LA EMPRESA QUE TRANSFIERE

5. RFC	RFC de la empresa que transfiere las mercancías.
6. Número de Programa	Número de Programa IMMEX de la empresa que transfiere las mercancías, en su caso.
7. Denominación o razón social	Denominación o razón social de la empresa que transfiere las mercancías.
8. Domicilio de la planta o bodega de origen	Domicilio de la planta o bodega donde se encuentran las mercancías a transferir.

DATOS DE LA EMPRESA QUE RECIBE

9.	RFC	RFC de la empresa que recibe las mercancías.
10.	Número de Programa	Número de Programa IMMEX de la empresa que recibe las mercancías, en su caso. En caso de operaciones de submanufactura o submaquila o empresa de reparación o mantenimiento se declara nulo.
11.	Denominación o razón social	Denominación o razón social de la empresa que recibe las mercancías.
12.	Domicilio de la planta o bodega de destino	Domicilio de la planta o bodega donde se reciben las mercancías transferidas.

DATOS DE LAS MERCANCIAS QUE SE TRANSFIEREN

13.	Secuencia	Número de la secuencia de la mercancía en el aviso.
14.	Descripción comercial	Descripción comercial de la mercancía necesaria y suficiente, para poder identificar físicamente la mercancía.
15.	Unidad de medida de comercialización	Clave correspondiente a la unidad de medida de comercialización de las mercancías, conforme al Apéndice 7 del Anexo 22.
16.	Cantidad	Cantidad de mercancías conforme a la unidad de medida de comercialización.
17.	Valor en dólares	Valor comercial de la mercancía expresado en dólares de los Estados Unidos de América.
18.	Aduana de salida	Señalar la Aduana por donde se realizará la exportación temporal de la mercancía, de conformidad con la regla 3.8.9., fracción XXII.

DATOS GENERALES

19.	Código de barras	<p>Deberá asentarse el código de barras formado por:</p> <ul style="list-style-type: none"> • Folio del aviso: 1 dígito, corresponde al último dígito del año en curso. 7 dígitos, número consecutivo anual asignado por la persona que transfiere las mercancías. Dicha numeración deberá iniciar con 0000001. • RFC de la persona que transfiere las mercancías. • Acuse de validación generado por el SAAI. <p>Después de cada campo, incluyendo el último, se deberán presentar los caracteres de control, carriage return y line feed.</p> <p>NOTA: No aplica, tratándose del campo "Tipo de operación", numerales 3 y 4.</p>
-----	------------------	--

DATOS DE LA PERSONA QUE ELABORA EL AVISO

20.	Nombre	Nombre de la persona que elabora el aviso.
21.	CURP	CURP de la persona que elabora el aviso.
22.	Número de serie	Número de serie del certificado de Firma Electrónica Avanzada de la persona que elabora el aviso.
23.	Firma Electrónica Avanzada	Firma Electrónica Avanzada del aviso electrónico, generada por la persona que elabora el mismo.



Aviso de traslado de mercancías de empresas con Programa IMMEX en la modalidad de controladora de empresas.



		Folio del Aviso	
RFC y denominación o razón social de la Controladora de Empresas		Número de Programa	
Datos de la empresa que transfiere		Certificación	
RFC			
Denominación o razón social			
Domicilio de la planta o bodega de origen			
Datos de la empresa que recibe			
RFC			
Denominación o razón social		Acuse electrónico de validación	Fecha y hora de validación
Domicilio de la planta o bodega de destino		Código de barras	
Datos de las mercancías que se transfieren			
Secuencia	Unidad de medida	Cantidad	Descripción
Nombre y CURP del representante legal que autoriza el aviso			
Aviso de traslado de mercancías de empresas con Programa IMMEX en la modalidad de controladora de empresas conforme a la regla 3.8.10., fracción II, inciso b).			Página de

INSTRUCCIONES
ENCABEZADO DEL AVISO DE TRANSFERENCIA, PARA LA PAGINA PRINCIPAL Y LAS PAGINAS
SECUNDARIAS EN SU CASO

Campo	Contenido
1. Folio del Aviso.	Número de folio del Aviso, integrado por: <ol style="list-style-type: none"> 1. Un dígito para indicar el último dígito del año en curso. 2. Siete dígitos más para el número consecutivo anual asignado por la controladora de empresas.
2. RFC y denominación o razón social de la Controladora de Empresas.	RFC y denominación o razón social de la Controladora de Empresas.
3. Número de Programa.	Número de Programa IMMEX otorgado a la Controladora de Empresas.

DATOS DE LA EMPRESA QUE TRANSFIERE Y DE LA EMPRESA QUE RECIBE

4. RFC de la empresa que transfiere.	RFC de la empresa que transfiere las mercancías.
5. Denominación o razón social de la empresa que transfiere.	Denominación o razón social de la empresa que transfiere las mercancías.
6. Domicilio de la planta o bodega de origen.	Domicilio de la planta o bodega dónde se encuentran las mercancías a transferir.
7. RFC de la empresa que recibe.	RFC de la empresa que recibe las mercancías.
8. Denominación o razón social de la empresa que recibe.	Denominación o razón social de la empresa que recibe las mercancías.
9. Domicilio de la planta o bodega de destino.	Domicilio de la planta o bodega dónde se reciben las mercancías transferidas.

DATOS DE LA MERCANCIA QUE SE TRANSFIERE

10. Secuencia.	Número de secuencia de la mercancía en el Aviso.
11. Unidad de medida.	Clave de la unidad de medida de comercialización de las mercancías que se transfieren, conforme al Apéndice 7 del Anexo 22.
12. Cantidad.	Cantidad de mercancías conforme a la unidad de medida de comercialización.
13. Descripción.	Descripción de la mercancía que se transfiere.
14. Acuse electrónico de validación.	Acuse electrónico de validación que emite el SAAI M3.
15. Fecha y hora de validación.	Fecha y hora de validación del Aviso.
16. Código de Barras.	Programa IMMEX otorgado a la Controladora de Empresas, folio del Aviso hasta 8 caracteres (alfanumérico) y firma electrónica generada por el SAAI M3 hasta 7 caracteres (alfanumérico). Después de cada campo, incluyendo el último, se deberán presentar los caracteres de control, carriage return y line feed.

PIE DE PAGINA DEL AVISO DE TRANSFERENCIA

17. Nombre del representante legal que autoriza el aviso.	Nombre completo del representante legal que autoriza el aviso con la firma electrónica certificada ante el SAT.
18. CURP del representante legal que autoriza el aviso.	CURP del representante legal que autoriza el aviso con la firma electrónica certificada ante el SAT.



Aviso electrónico de importación y de exportación



Patente o Autorización	Aduana de Despacho	Núm. de Pedimento	Folio de Aviso	Certificación
Medio de Transporte	RFC del Transportista	Número Económico	Placas	
Descripción de la mercancía				Código de Barras
Firma Electrónica Avanzada				

INSTRUCCIONES

ENCABEZADO DEL AVISO PARA LA PAGINA PRINCIPAL Y LAS PAGINAS SECUNDARIAS EN SU CASO	
Campo	Contenido
1. Patente o Autorización.	Patente o Autorización del Agente o Apoderado Aduanal que promueve el despacho.
2. Aduana de Despacho.	Clave de la Aduana de Despacho, conforme al Apéndice 1 del Anexo 22.
3. Núm. Pedimento.	Número de Documento del pedimento consolidado que ampara la remesa, conforme a lo siguiente: 1 dígito, debe corresponder al último dígito del año en curso, salvo que se trate de un pedimento consolidado iniciado en el año inmediato anterior o del pedimento original de una rectificación. 6 dígitos, los cuales serán numeración progresiva por aduana en la que se encuentren autorizados para el despacho, asignada por cada agente, apoderado, referido a todos los tipos de pedimento.
4. Folio del Aviso.	Número consecutivo por pedimento que el Agente o Apoderado Aduanal asigne a la remesa.

DATOS GENERALES

Campo	Contenido
1. Medio de Transporte.	Clave del medio de transporte en que se conduce la mercancía, conforme al Apéndice 3 del Anexo 22.
2. RFC del transportista.	RFC del transportista que conduce las mercancías a la Aduana/Sección aduanera de despacho.
3. Número Económico.	Número económico cuando las mercancías se transporten en remolque, semirremolque o contenedor. En caso contrario se declara nulo.
4. Placas.	Número de placas del transporte que conduce las mercancías a la Aduana/Sección aduanera de despacho. Este campo es opcional.
5. Descripción de la mercancía.	Se podrá indicar "materiales, partes, componentes o material de empaque, utilizados en el proceso de elaboración, transformación o reparación de productos del sector (por ejemplo: indicar sector eléctrico, electrónico, de autopartes, automotriz, etc.)".
6. Código de Barras.	Se asentará el código de barras impreso por el agente o apoderado aduanal, conforme a lo señalado en el apartado "factura de pedimentos consolidados" del Apéndice 17 del Anexo 22.
PIE DE PAGINA	
Firma Electrónica Avanzada.	Firma Electrónica Avanzada del aviso electrónico, correspondiente al Agente o Apoderado Aduanal que promueve el despacho.

Se deberá imprimir en cuatro tantos, el correspondiente a la Aduana, agente o apoderado aduanal, transportista e importador.



Avisos a que se refiere la regla 5.2.15.



Marque con una X el(los) el tipo(s) de avisos(s) de que se trate:

- Cambio de denominación o razón social, domicilio fiscal, o del domicilio o domicilios donde realiza el proceso productivo.
- Aviso de modificaciones de socios, accionistas, miembros o integrantes, administrador único o consejo de administración y representantes legales.
- Aviso de modificaciones de clientes y proveedores extranjeros con los que realizaron operaciones de comercio exterior y proveedores nacionales.
- Aviso de fusión de dos o más personas morales que cuenten con la certificación en materia de IVA e IEPS, en cualquiera de sus modalidades y subsista una de ellas.

ACUSE DE RECIBO

Proporcione el número de oficio con el que se otorgó la certificación y, en su caso, de la última renovación.		Fecha de oficio	dd/mm/aaaa
Indique la modalidad de su certificación (A, AA, AAA)			

DATOS DE LA PERSONA MORAL CERTIFICADA

1. Denominación o razón social.

Nombre y/o Razón social: _____

RFC incluyendo la homoclave

--	--	--	--	--	--	--	--	--	--	--	--	--	--	--	--	--	--	--	--

2. Domicilio fiscal.

Calle	Número y/o letra exterior	Número y/o letra interior
Colonia	C.P.	Municipio/Delegación
Teléfono		Correo electrónico

3. Domicilio para oír y recibir notificaciones.

Calle	Número y/o letra exterior	Número y/o letra interior
Colonia	C.P.	Municipio/Delegación
Teléfono		Correo electrónico

DATOS DEL REPRESENTANTE LEGAL DE LA PERSONA MORAL CERTIFICADA

4. Nombre del Representante Legal.

Apellido paterno	Apellido materno	Nombre
RFC incluyendo la homoclave		

Teléfono	Correo electrónico
-----------------	---------------------------

4.1 Documento con el que se acredita la personalidad de quien firma este Aviso de modificaciones de la Certificación en materia de IVA e IEPS para realizar actos en representación de la empresa.
De constar en el acta constitutiva, señálelo marcando una "X" en el cuadro.

Consta en el acta constitutiva. En caso de no constar en el acta constitutiva por favor señale los siguientes datos:

Número del instrumento notarial o póliza mercantil	Fecha
--	-------

Nombre y número del Notario Público o Corredor Público	Entidad Federativa
--	--------------------

DATOS DE LAS PERSONAS AUTORIZADAS PARA OIR Y RECIBIR NOTIFICACIONES.

5. Persona autorizada para oír y recibir notificaciones.

Apellido paterno	Apellido materno	Nombre
RFC incluyendo la homoclave		

Teléfono	Correo electrónico
-----------------	---------------------------

6. Cambios de denominación o razón social, domicilio fiscal, o del domicilio o domicilios donde realiza el proceso productivo.
Seleccione el cambio que se reporta

- Cambio de denominación o razón social
- Cambio de domicilio fiscal
- Cambios de domicilios donde se realiza el proceso productivo

6.1 En caso de haber realizado cambios en la denominación o razón social:

Adjunte copia certificada del Instrumento Notarial donde conste el cambio en la denominación o razón social

6.2 En caso de haber realizado un cambio en el domicilio fiscal, declare lo siguiente:
Domicilio fiscal anterior.

Calle	Número y/o letra exterior	Número y/o letra interior
--------------	----------------------------------	----------------------------------

Colonia	C.P.	Municipio/Delegación	Entidad federativa
----------------	-------------	-----------------------------	---------------------------

Teléfono	Correo electrónico
-----------------	---------------------------

Domicilio fiscal actual.

Calle	Número y/o letra exterior	Número y/o letra interior
--------------	----------------------------------	----------------------------------

Colonia	C.P.	Municipio/Delegación	Entidad federativa
----------------	-------------	-----------------------------	---------------------------

Teléfono	Correo electrónico
-----------------	---------------------------

Adjunte una copia del acuse de recibo del aviso de cambio de domicilio emitido por el SAT

6.3 En caso de haber realizado cambios de domicilios donde se realiza el proceso productivo, declare lo siguiente.**Domicilios que se adicionan.**

Calle	Número y/o letra exterior	Número y/o letra interior
--------------	----------------------------------	----------------------------------

Colonia	C.P.	Municipio/Delegación	Entidad federativa
----------------	-------------	-----------------------------	---------------------------

Teléfono	Correo electrónico
-----------------	---------------------------

Domicilios que se dan de baja.

Calle	Número y/o letra exterior	Número y/o letra interior
--------------	----------------------------------	----------------------------------

Colonia	C.P.	Municipio/Delegación	Entidad federativa
----------------	-------------	-----------------------------	---------------------------

Teléfono	Correo electrónico
-----------------	---------------------------

Adjunte una copia del acuse de recibo de su trámite de apertura o cierre de establecimiento, emitido por el SAT

En caso de haber adicionado un nuevo domicilio donde se llevan a cabo procesos productivos, adjunte documento en donde describa detalladamente el proceso productivo de conformidad con el inciso f), de la fracción I, Apartado B, de la regla 5.2.12.

7. Aviso de modificaciones de socios, accionistas, miembros o integrantes, administrador único o consejo de administración y representantes legales.

Declare la información requerida en la siguiente tabla:

Nombre completo	En su carácter de	Nacionalidad	Obligado a Tributar en México (SI/NO)	Revocación	Nuevo Nombramiento

Adjuntar las opiniones positivas vigentes del cumplimiento de obligaciones fiscales de los nuevos nombramientos, cuando se encuentren obligados a tributar en México.

8. Aviso de modificaciones de clientes y proveedores extranjeros con los que realizaron operaciones de comercio exterior y proveedores nacionales.

8.1 En caso de modificaciones relacionadas con los clientes y proveedores extranjeros con los que realizaron operaciones de comercio exterior:

Nombre del proveedor	Dirección	Alta de Proveedor	Baja de Proveedor

Nombre del Cliente	Dirección	Alta de Cliente	Baja de Cliente

8.2 En caso de modificaciones de proveedores nacionales, deberá acreditar que continua cumpliendo con el porcentaje requerido de conformidad con la regla 5.2.19. en la modalidad de la certificación que tenga autorizada.

Se deberá adjuntar un archivo que contenga el listado total de sus proveedores de insumos adquiridos en territorio nacional o de aquellas empresas que les transfieran mercancías a través de pedimentos virtuales vinculados al proceso bajo el régimen que tenga autorizada la certificación y los valores de las operaciones con cada uno de ellos, así como adjuntar las opiniones positivas y vigentes de los que se estén dando de alta y que en conjunto con los proveedores no modificados, en su caso, se cumpla con el porcentaje requerido para la modalidad autorizada conforme lo dispuesto por la fracción I, inciso a) y fracción II, inciso a), de la regla 5.2.19.

9. Aviso de fusión de dos o más personas morales que cuenten con la certificación en materia de IVA e IEPS, en cualquiera de sus modalidades y subsista una de ellas.

Fecha en que surte efectos la fusión:		R.F.C.
Denominación o Razón social de la(s) sociedad(es) fusionada(s):		
Denominación o Razón social de la sociedad fusionante.		

Se deberá adjuntar copia certificada del documento notarial debidamente protocolizado en donde conste la fusión.

Bajo protesta de decir verdad, manifiesto que los datos asentados en el presente documento son ciertos y que las facultades que me fueron otorgadas para representar a la solicitante no me han sido modificadas y/o revocadas.

NOMBRE Y FIRMA DEL REPRESENTANTE LEGAL DEL SOLICITANTE

INFORMACION DE ENVIO

1. Por Ventanilla Única en la página www.ventanillaunica.gob.mx.
2. Presente esta solicitud y los documentos anexos en:
 Oficialía de partes, de la Administración General de Auditoría de Comercio Exterior, ubicada en Paseo de la Reforma 10, piso 26, Colonia Tabacalera, Delegación Cuauhtémoc, México, Distrito Federal, C.P. 06030.
 De lunes a viernes, en un horario de 9:00 a 15:00 horas.
 *Por favor anexe una copia del presente Formato de Avisos para que la sellemos y la pueda conservar como acuse de recibo.

INSTRUCCIONES

De conformidad con la regla 5.2.15., las personas moral que obtengan la certificación a que refieren las reglas 5.2.12., y 5.2.19., estarán sujetas al cumplimiento permanente de obligaciones, entre ellas las establecidas en las fracciones II, III y V:

- II. Dar aviso ante la AGACE, en un plazo no mayor a 5 días, de cualquier cambio de denominación o razón social, domicilio fiscal, o del domicilio o domicilios donde realiza el proceso productivo.
- III. Reportar mensualmente a la AGACE, durante los primeros cinco días de cada mes, en el caso de que existan modificaciones de socios, accionistas, miembros o integrantes, administrador único o consejo de administración y representantes legales, clientes y proveedores extranjeros con los que realizaron operaciones de comercio exterior y proveedores nacionales.
- V. Cuando se lleve a cabo la fusión de dos o más personas morales que cuenten con la certificación en materia de IVA e IEPS, en cualquiera de sus modalidades y subsista una de ellas, se deberá dar aviso a la AGACE con 10 días de anticipación a la fecha en que surta efectos la fusión, y a la empresa que subsista no le será aplicable el beneficio de la renovación automática, debiendo solicitar la renovación bajo la modalidad que corresponda en los términos de la regla 5.2.14.

Las empresas certificadas en materia de IVA e IEPS, deberán seleccionar la casilla del aviso que requieran presentar, pudiendo marcar más de una casilla de ser necesario.

Se deberá proporcionar la fecha y el número de oficio con el que se le otorgó la certificación, y en su caso, la fecha y el número de oficio de su última renovación.

Se deberá indicar la modalidad con la cual la autoridad le otorgó la certificación en materia de IVA e IEPS.

1. Datos de la persona moral**Denominación o razón social.**

Deberá indicar su denominación o razón social, incluyendo su régimen de capital.

Se deberá asentar su RFC a doce posiciones.

2. Domicilio Fiscal

Indicará en este apartado el domicilio fiscal manifestado ante el RFC.

3. Domicilio para oír y recibir notificaciones

Deberá señalar el domicilio para oír y recibir notificaciones, solo en el caso que sea distinto a su domicilio fiscal.

4. Datos del representante legal de la persona moral certificada

Deberá capturar los datos del Representante Legal que promueve.

4.1 En caso de que el aviso se presente de manera presencial se deberá adjuntar copia certificada del documento notarial con el que acredite su personalidad, solo en el caso que sea la primera vez que presente aviso, para el caso de los ulteriores, únicamente deberá manifestar bajo protesta de decir verdad que los poderes conferidos no les han sido revocados.

En el caso que el poder conste en el acta constitutiva de la persona moral, deberá marcar con un "X" la casilla respectiva.

En caso de que el poder conste en documento diverso, deberá indicar los datos para su identificación.

5. Persona autorizada para oír y recibir notificaciones.

Deberá proporcionar el nombre completo, RFC, teléfono y correo electrónico de la persona designada para oír y recibir notificaciones.

En caso de requerirlo, podrá agregar los campos necesarios para declarar a más de una persona

autorizada para oír y recibir notificaciones.

6. Cambios de denominación o razón social, domicilio fiscal, o del domicilio o domicilios donde realiza el proceso productivo.

6.1 En caso de haber realizado cambios en la denominación o razón social.

Deberá adjuntar en copia certificada el instrumento notarial donde conste el cambio en la denominación o razón social.

6.2 En caso de haber realizado un cambio en el domicilio fiscal.

Se deberá indicar el domicilio fiscal anterior, domicilio fiscal actual y deberá de adjuntar copia del acuse de recibo de su trámite de cambio de domicilio expedido por el SAT.

6.3 En caso de haber realizado cambios de domicilios donde se realiza el proceso productivo.

Se deberá indicar la ubicación de los domicilios que se adicionan y/o en su caso, los que se dan de baja, asimismo deberá adjuntar los respectivos acuses de recibo, de su trámite de apertura o cierre de establecimiento expedido por el SAT.

Para el caso en que se adicione un nuevo domicilio, donde se lleven a cabo procesos productivos, se deberá adjuntar un documento en donde se describa detalladamente su proceso productivo, conforme al inciso f) de la fracción I, del Apartado B de la regla 5.2.12.

7. Aviso de modificaciones de socios, accionistas, miembros o integrantes, administrador único o consejo de administración y representantes legales.

Se deberá requisitar la tabla conforme a los datos que en ella se solicitan.

En cualquier caso, se deberá indicar el nombre de aquellos no obligados a tributar en el país.

Asimismo, se deberán adjuntar las opiniones positivas vigentes del cumplimiento de obligaciones fiscales de los nuevos nombramientos, siempre y cuando se encuentren obligados a tributar en México.

9. Aviso de modificaciones de clientes y proveedores extranjeros con los que realizaron operaciones de comercio exterior y proveedores nacionales.

9.1 En caso de modificaciones relacionadas con los clientes y proveedores extranjeros con los que realizaron operaciones de comercio exterior.

Se deberá requisitar la tabla con los datos en ella contenida.

9.2 En caso de modificaciones de proveedores nacionales, deberá acreditar que continua cumpliendo con el porcentaje requerido de conformidad con la regla 5.2.19., en la modalidad de la certificación que tenga autorizada.

- Se deberá adjuntar un archivo que contenga el listado total de sus proveedores de insumos adquiridos en territorio nacional o de aquellas empresas que les transfieran mercancías a través de pedimentos virtuales vinculados al proceso bajo el régimen que tenga autorizada la certificación y los valores de las operaciones con cada uno de ellos, así como adjuntar las opiniones positivas y vigentes de los que se estén dando de alta y que en conjunto con los proveedores no modificados, en su caso, se cumpla con el porcentaje requerido para la modalidad autorizada conforme lo dispuesto por la fracción I, inciso a) y fracción II, inciso a), de la regla 5.2.19.

9. Aviso de fusión de dos o más personas morales que cuenten con la certificación en materia de IVA e IEPS, en cualquiera de sus modalidades y subsiste una de ellas. Se deberá requisitar la tabla

conforme a los datos solicitados adjuntando, además, el documento notarial debidamente protocolizado en donde conste la fusión.

Carta de cupo electrónica

FOLIO	FECHA DE EXPEDICION		
	DIA	MES	AÑO

VALOR DOLARES

--

CVE. SECCION ADUANERA DE DESPACHO	NOMBRE DE LA SECCION ADUANERA DE DESPACHO

DE CONFORMIDAD CON EL ARTICULO 119 DE LA LEY, SE EXPIDE LA PRESENTE CARTA DE CUPO RESPECTO DE LA MERCANCIA QUE A CONTINUACION SE SEÑALA:

SEC.	FRACCION ARANCELARIA	CVE. UMT	CANTIDAD DE UMT

QUE SERAN DESPACHADAS AL REGIMEN DE DEPOSITO FISCAL POR EL AGENTE O APODERADO ADUANAL:

NUM. PATENTE O AUTORIZACION	R.F.C. DEL AGENTE O APODERADO ADUANAL	CURP DEL AGENTE O APODERADO ADUANAL
NOMBRE:		

Y ENVIADOS CON DESTINO AL ALMACEN GENERAL DE DEPOSITO:

CVE. ADUANA DE CIRCUNSCRIPCION	NOMBRE DE LA ADUANA DE CIRCUNSCRIPCION	CVE. DE UNIDAD AUTORIZADA

DENOMINACION O RAZON SOCIAL:

DOMICILIO DE LA UNIDAD AUTORIZADA (BODEGA):

IMPORTADOR/EXPORTADOR:


R.F.C.	CURP

NOMBRE, DENOMINACION O RAZON SOCIAL:

DOMICILIO FISCAL:

ACUSE ELECTRONICO DE VALIDACION

--



INSTRUCCIONES

No. DE CAMPO	CONTENIDO
FOLIO.	<p>FOLIO CONSECUTIVO DE LA CARTA DE CUPO, EL CUAL SE FORMA DE LA SIGUIENTE MANERA:</p> <ul style="list-style-type: none"> - CUATRO DIGITOS PARA LA CLAVE OTORGADA POR LA AGA AL ALMACEN GENERAL DE DEPOSITO, CONFORME A LO ESTABLECIDO EN EL ART. 119 DE LA LEY. - DOS DIGITOS PARA LA CLAVE OTORGADA POR LA AUTORIDAD ADUANERA A LAS UNIDADES AUTORIZADAS A LOS ALMACENES GENERALES DE DEPOSITO CONFORME A LO ESTABLECIDO EN EL ANEXO 13. - CINCO DIGITOS PARA EL FOLIO CONSECUTIVO DE LA CARTA DE CUPO, ASIGNADO POR EL ALMACEN GENERAL DE DEPOSITO, EL PRIMER DIGITO DE LOS CINCO DEBERA DE SER EL ULTIMO DIGITO DEL AÑO EN QUE SE EXPIDE LA CARTA. ESTE CONSECUTIVO ES UNICO POR ADUANA DE CIRCUNSCRIPCION A LA QUE PERTENECE LA UNIDAD AUTORIZADA QUE RECIBIRA LAS MERCANCIAS BAJO EL REGIMEN DE DEPOSITO FISCAL. <p>NOTA: LA UTILIZACION DE LA CARTA DE CUPO SERA EXCLUSIVAMENTE PARA UN PEDIMENTO.</p>
FECHA DE EXPEDICION.	FECHA EN QUE SE EXPIDE LA CARTA DE CUPO EN FORMATO DD/MM/AAAA.
VALOR DOLARES.	EL EQUIVALENTE EN DOLARES DE LOS ESTADOS UNIDOS DE AMERICA, DEL VALOR TOTAL DE LAS MERCANCIAS, QUE AMPARAN LAS FACTURAS EN MONEDA NACIONAL O EXTRANJERA, ASENTADAS EN EL PEDIMENTO PARA SER DESTINADAS AL REGIMEN DE DEPOSITO FISCAL, CONFORME AL FACTOR DE MONEDA EXTRANJERA VIGENTE AL MOMENTO DE EXPEDIR LA CARTA DE CUPO.
CVE. SECCION ADUANERA DE DESPACHO.	CLAVE DE LA SECCION ADUANERA EN LA CUAL SE REALIZARA EL DESPACHO DE LA MERCANCIA QUE SE DESTINA A DEPOSITO FISCAL, CONFORME AL APENDICE 1 DEL ANEXO 22.
NOMBRE DE LA SECCION ADUANERA DE DESPACHO.	NOMBRE DE LA SECCION ADUANERA EN LA CUAL SE REALIZARA EL DESPACHO DE LA MERCANCIA QUE SE DESTINA A DEPOSITO FISCAL, CONFORME AL APENDICE 1 DEL ANEXO 22.
MERCANCIAS	
SEC.	NUMERO DE SECUENCIA DE LA FRACCION ARANCELARIA QUE SE DECLARA.
FRACCION ARANCELARIA.	FRACCION ARANCELARIA EN LA QUE SE CLASIFICA LA MERCANCIA DE CONFORMIDAD CON LA TIGIE.
CVE. UMT.	CLAVE CORRESPONDIENTE A LA UNIDAD DE MEDIDA DE APLICACION DE LA TIGIE, CONFORME AL APENDICE 7 DEL ANEXO 22.
CANTIDAD DE UMT.	CANTIDAD DE LAS MERCANCIAS CONFORME A LAS UNIDADES DE MEDIDA DE LA TIGIE.

AGENTE, APODERADO ADUANAL	
NUM. PATENTE O AUTORIZACION.	4 DIGITOS, DEL NUMERO DE LA PATENTE O AUTORIZACION OTORGADA POR LA AGA AL AGENTE O APODERADO ADUANAL QUE PROMOVERA EL INGRESO DE LA MERCANCIA A DEPOSITO FISCAL.
R.F.C. DEL AGENTE, APODERADO ADUANAL.	RFC DEL AGENTE O APODERADO ADUANAL QUE REALIZA EL TRAMITE.
CURP DEL AGENTE, APODERADO ADUANAL.	CURP DEL AGENTE O APODERADO ADUANAL QUE REALIZA EL TRAMITE.
NOMBRE.	NOMBRE COMPLETO DEL AGENTE O APODERADO ADUANAL QUE REALIZA EL TRAMITE.
ALMACEN GENERAL DE DEPOSITO	
CVE. ADUANA DE CIRCUNSCRIPCION.	CLAVE DE LA ADUANA CONFORME AL APENDICE 1 DEL ANEXO 22, EN CUYA CIRCUNSCRIPCION TERRITORIAL SE ENCUENTRA LA UNIDAD AUTORIZADA (BODEGA), DEL ALMACEN GENERAL DE DEPOSITO QUE EXPIDA LA CARTA DE CUPO.
NOMBRE DE LA ADUANA DE CIRCUNSCRIPCION.	NOMBRE DE LA ADUANA CONFORME AL APENDICE 1 DEL ANEXO 22, EN CUYA CIRCUNSCRIPCION TERRITORIAL SE ENCUENTRA LA UNIDAD AUTORIZADA (BODEGA), DEL ALMACEN GENERAL DE DEPOSITO QUE EXPIDA LA CARTA DE CUPO.
CVE. DE UNIDAD AUTORIZADA.	CLAVE ASIGNADA POR EL SAT A LOS ALMACENES GENERALES DE DEPOSITO PARA OPERAR EL REGIMEN DE DEPOSITO FISCAL.
DENOMINACION O RAZON SOCIAL.	DENOMINACION O RAZON SOCIAL DEL ALMACEN GENERAL DE DEPOSITO.
DOMICILIO DE LA UNIDAD AUTORIZADA (BODEGA).	DOMICILIO DE LA BODEGA O DEL LOCAL EN DONDE PERMANECERA LA MERCANCIA EN DEPOSITO FISCAL.
IMPORTADOR/EXPORTADOR	
NOMBRE, DENOMINACION O RAZON SOCIAL.	NOMBRE, DENOMINACION O RAZON SOCIAL DEL IMPORTADOR/EXPORTADOR TAL COMO LO HAYA MANIFESTADO PARA EFECTOS DEL RFC.
R.F.C.	CLAVE DEL RFC DEL IMPORTADOR/EXPORTADOR, QUE EFECTUE LA OPERACION DE COMERCIO EXTERIOR. EN EL CASO DE EXTRANJEROS, SE ANOTARA LA CLAVE "EXTR920901TS4".
CURP.	CURP DEL IMPORTADOR/EXPORTADOR QUE REALIZA EL TRAMITE. LA DECLARACION DE LA CURP ES OPCIONAL, SI EL IMPORTADOR/EXPORTADOR ES PERSONA FISICA Y CUENTA CON DICHA INFORMACION.
DOMICILIO FISCAL.	DOMICILIO FISCAL DEL IMPORTADOR/EXPORTADOR TAL Y COMO LO HAYA MANIFESTADO PARA EFECTOS DEL RFC. SE ANOTARA EL DE LA BODEGA EN EL QUE LAS MERCANCIAS PERMANECERAN EN DEPOSITO FISCAL, CUANDO LAS PERSONAS FISICAS O MORALES QUE PROMUEVAN ESTE REGIMEN Y SEAN RESIDENTES EN EL EXTRANJERO.
ACUSE ELECTRONICO DE VALIDACION.	COMPUESTO DE OCHO CARACTERES CON EL CUAL SE COMPRUEBA QUE LA AUTORIDAD ADUANERA HA RECIBIDO ELECTRONICAMENTE LA INFORMACION TRANSMITIDA PARA PROCESAR LA CARTA DE CUPO, SE DEBERA IMPRIMIR ESTE ACUSE EN LA CARTA DE CUPO AUTORIZADA.

NOTAS:

LAS MEDIDAS DEL PAPEL EN QUE IRA IMPRESO EL FORMATO SERAN DE 28 CMS. DE LARGO POR 21.5 CMS. DE ANCHO (TAMAÑO CARTA).

CUANDO EN UN CAMPO DETERMINADO RESULTE INSUFICIENTE EL ESPACIO DEFINIDO, PODRA SER AMPLIADO AGREGANDO TANTOS RENGLONES COMO SE REQUIERAN, IMPRIMIENDOSE EL FORMATO EN EL NUMERO DE HOJAS QUE SEAN NECESARIAS.

CUANDO SE TENGA MAS DE UNA FRACCION ARANCELARIA QUE AMPARA LA CARTA DE CUPO, DEBERA DECLARARSE UNA POR CADA SECUENCIA.

NOMBRE DEL ORGANIZADOR:

Carta de cupo para exposiciones internacionales

(Art. 121, fracc. III L.A.)

NUMERO DE FOLIO:	FECHA DE EXPEDICION:		
	DIA	MES	AÑO

NUMERO DE AUTORIZACION:

NUMERO DE PEDIMENTO:

--

CLAVE:	NOMBRE DE LA ADUANA DE DESPACHO:

DE CONFORMIDAD CON EL ARTICULO 119 DE LA LEY SE EXPIDE LA PRESENTE CARTA DE CUPO RESPECTO DE LA MERCANCIA QUE A CONTINUACION SE SEÑALA:

NUMERO DE BULTOS	DESCRIPCION DE LA MERCANCIA	VALOR M.N.

QUE SERAN DESPACHADAS AL REGIMEN DE DEPOSITO FISCAL POR EL AGENTE O APODERADO ADUANAL:

NUMERO DE PATENTE O AUTORIZACION	NOMBRE DEL AGENTE O APODERADO ADUANAL

Y ENVIADOS CON DESTINO AL LOCAL DESTINADO A LA EXPOSICION INTERNACIONAL:

NOMBRE, DENOMINACION O RAZON SOCIAL:	
DOMICILIO AUTORIZADO:	
NOMBRE DEL EVENTO:	PERIODO:

IMPORTADOR:

NOMBRE, DENOMINACION O RAZON SOCIAL:
DOMICILIO FISCAL:
R.F.C.

NOMBRE Y FIRMA DEL REPRESENTANTE LEGAL O TITULAR DEL LOCAL DESTINADO A LA EXPOSICION INTERNACIONAL.

NOTA: DE NO SER UTILIZADO EL PRESENTE DOCUMENTO DENTRO DE LOS VEINTE DIAS SIGUIENTES AL DE SU EXPEDICION, DEBERA DEVOLVERSE A LA EMPRESA QUE LO EXPIDE.

INSTRUCCIONES

No. DE CAMPO	CONTENIDO
NUMERO DE FOLIO.	NUMERO DE FOLIO CONSECUTIVO DE LA CARTA DE CUPO, QUE DEBERA SER ASIGNADO POR EL ORGANIZADOR DEL EVENTO. NOTA: LA UTILIZACION DE LA CARTA DE CUPO SERA EXCLUSIVAMENTE PARA UN PEDIMENTO.
FECHA DE EXPEDICION.	FECHA EN QUE SE EXPIDE LA CARTA DE CUPO EN FORMATO DD/MM/AAAA.
NUMERO DE AUTORIZACION.	SE DEBERA ANOTAR EL NUMERO DEL OFICIO DE AUTORIZACION, CONFORME A LA REGLA 4.5.29.
NUMERO DE PEDIMENTO.	SE DEBERA ANOTAR EL NUMERO PROGRESIVO ASIGNADO.
CVE. ADUANA/SECCION ADUANERA DE DESPACHO.	CLAVE DE LA SECCION ADUANERA EN LA CUAL SE REALIZARA EL DESPACHO DE LA MERCANCIA QUE SE DESTINA A DEPOSITO FISCAL, CONFORME AL APENDICE 1 DEL ANEXO 22.
NOMBRE DE LA ADUANA/SECCION ADUANERA DE DESPACHO.	NOMBRE DE LA SECCION ADUANERA EN LA CUAL SE REALIZARA EL DESPACHO DE LA MERCANCIA QUE SE DESTINA A DEPOSITO FISCAL, CONFORME AL APENDICE 1 DEL ANEXO 22.
MERCANCIAS	
NUMERO DE BULTOS.	SE DEBERA ANOTAR EL NUMERO DE BULTOS QUE INTEGRAN EL EMBARQUE.
DESCRIPCION DE LA MERCANCIA.	DESCRIPCION COMERCIAL DE LAS MERCANCIAS.
VALOR M.N.	EL EQUIVALENTE EN MONEDA NACIONAL DEL VALOR EN ADUANA ASENTADO EN EL PEDIMENTO AL MOMENTO DE EXPEDIR LA CARTA DE CUPO.
AGENTE O APODERADO ADUANAL	
NUMERO DE PATENTE O AUTORIZACION.	4 DIGITOS, DEL NUMERO DE LA PATENTE O AUTORIZACION OTORGADA POR LA AGA AL AGENTE O APODERADO ADUANAL QUE PROMOVERA EL INGRESO DE LA MERCANCIA AL LOCAL DESTINADO A LA EXPOSICION INTERNACIONAL.
NOMBRE.	NOMBRE COMPLETO DEL AGENTE O APODERADO ADUANAL QUE REALIZA EL TRAMITE.
LOCAL DESTINADO A LA EXPOSICION INTERNACIONAL	
NOMBRE, DENOMINACION O RAZON SOCIAL.	DENOMINACION O RAZON SOCIAL DEL ORGANIZADOR LOCAL DONDE SE CELEBRARA EL EVENTO.
DOMICILIO AUTORIZADO.	DOMICILIO COMPLETO DEL LOCAL AUTORIZADO PARA LA EXPOSICION INTERNACIONAL.
NOMBRE DEL EVENTO.	NOMBRE MEDIANTE EL CUAL SE PROMOCIONO LA EXPOSICION INTERNACIONAL.
PERIODO.	FECHAS EN QUE SERAN EXHIBIDAS LAS MERCANCIAS. NOTA: ESTE PERIODO NO DEBERA EXCEDER DE UN MES.
IMPORTADOR	
NOMBRE, DENOMINACION O RAZON SOCIAL.	NOMBRE, DENOMINACION O RAZON SOCIAL DEL IMPORTADOR TAL COMO LO HAYA MANIFESTADO PARA EFECTOS DEL RFC.
DOMICILIO FISCAL.	DOMICILIO DEL IMPORTADOR COMO LO HAYA MANIFESTADO PARA EFECTOS DEL RFC.
R.F.C.	CLAVE DEL RFC DEL IMPORTADOR QUE EFECTUE LA OPERACION DE COMERCIO EXTERIOR.

NOMBRE Y FIRMA.	CORRESPONDIENTE AL TITULAR DEL LOCAL DESTINADO A LA EXPOSICION INTERNACIONAL.
-----------------	---



Encargo conferido al agente aduanal para realizar operaciones de comercio exterior o la revocación del mismo.



PADRON DE IMPORTADORES. C. AGENTE ADUANAL.	1. FECHA DE ELABORACION.		
	DIA	MES	AÑO

2. CLAVE DEL RFC:

3. DATOS DE IDENTIFICACION DEL IMPORTADOR:

APELLIDO PATERNO	APELLIDO MATERNO Y NOMBRE (S) O DENOMINACION O RAZON SOCIAL	
CALLE	NUMERO Y/O LETRA EXTERIOR	NUMERO Y/O LETRA INTERIOR
COLONIA	CODIGO POSTAL	TELEFONO (Indicar clave Lada)
LOCALIDAD	MUNICIPIO O DELEGACION	ENTIDAD FEDERATIVA

4. ENCARGO QUE SE CONFIERE (Llenar este rubro cuando se requiera habilitar al agente aduanal para que realice operaciones de comercio exterior, utilizando un solo formato por cada agente aduanal).

DE CONFORMIDAD CON LO ESTABLECIDO EN EL ARTICULO 59, FRACCION III DE LA LEY, INFORMO QUE ENCOMIENDO AL AGENTE ADUANAL PARA EFECTUAR EL DESPACHO DE LAS MERCANCIAS DE COMERCIO EXTERIOR A NOMBRE DE MI REPRESENTADA, AL C.:	
NOMBRE DEL AGENTE ADUANAL	NUMERO DE PATENTE
CON VIGENCIA: INDEFINIDO <input type="checkbox"/> UN AÑO <input type="checkbox"/> OTRA <input type="checkbox"/> (INDIQUE FIN DE VIGENCIA: DD/MM/AAAA)	
(MARQUE CON UNA "X" SOLO UNA OPCION)	

5. REVOCACION DEL ENCARGO CONFERIDO (Este rubro se debe llenar únicamente cuando se requiera dar de baja a un agente aduanal encomendado anteriormente).

DE CONFORMIDAD CON LO ESTABLECIDO EN LA REGLA 1.2.4., INFORMO A USTED QUE REVOCO LA ENCOMIENDA AL AGENTE ADUANAL PARA EFECTUAR EL DESPACHO DE LAS MERCANCIAS DE COMERCIO EXTERIOR A NOMBRE DE MI REPRESENTADA, AL C.:	
NOMBRE DEL AGENTE ADUANAL	NUMERO DE PATENTE
REVOCAR A PARTIR DE: _____ (ESPECIFIQUE FECHA: DD/MM/AAAA)	

6. DATOS DEL REPRESENTANTE LEGAL:

APELLIDO PATERNO, MATERNO, NOMBRE(S)	CLAVE DEL RFC DEL REPRESENTANTE LEGAL DE LA EMPRESA
CORREO ELECTRONICO:	

BAJO PROTESTA DE DECIR VERDAD MANIFIESTO QUE TODOS LOS DATOS ASENTADOS SON REALES Y EXACTOS, QUE LA REPRESENTACION LEGAL CONFERIDA AL SUSCRITO NO HA SIDO REVOCADA, NI MODIFICADA TOTAL O PARCIALMENTE A LA FECHA DE EXPEDICION DEL PRESENTE Y ME COMPROMETO A DAR A CONOCER AL MENCIONADO AGENTE ADUANAL DE MANERA OPORTUNA, EL PRESENTE FORMATO, ASI COMO, EL O LOS CAMBIOS DE DOMICILIO QUE PRESENTE ANTE EL RFC PARA EL CORRECTO LLENADO DE LOS PEDIMENTOS Y, EN SU CASO, LA REVOCACION DEL PODER QUE ME FUE CONFERIDO COMO REPRESENTANTE LEGAL.

NOMBRE Y FIRMA AUTOGRAFA DEL CONTRIBUYENTE O REPRESENTANTE LEGAL

ACREDITACION DEL REPRESENTANTE LEGAL CONFORME AL ARTICULO 19 DEL CODIGO FISCAL DE LA FEDERACION:	
NUMERO DE ESCRITURA PUBLICA	NOMBRE Y NUMERO DEL NOTARIO PUBLICO

CIUDAD	FECHA

Anverso

INSTRUCCIONES

1. **Fecha de elaboración:** Se indicará la fecha de llenado del formato.
2. **Clave del RFC:** Se indicará la clave de RFC del importador a trece posiciones tratándose de (personas físicas) y a doce posiciones tratándose de (personas morales), para lo cual se dejará el primer espacio en blanco.
3. **Datos de identificación del importador:** Se indicará el nombre, denominación o razón social, tal y como aparece en su aviso de inscripción al RFC o en el caso de existir cambio de denominación, razón social o régimen de capital, indicará el registrado vigente; indicar el domicilio fiscal registrado.
4. **Encargo que se confiere:** Se indicará el nombre completo del agente aduanal, el número de la patente aduanal o autorización del mismo, así como especificar la vigencia que tendrá el mandato, en caso de indicar la opción "Otra" se debe indicar la fecha en la que se desea termine la vigencia del encargo. El encargo conferido se encontrará vigente a partir de que la autoridad realice la incorporación de la patente aduanal en el sistema correspondiente. Una vez que dicha patente es incorporada, el agente aduanal debe realizar la aceptación o desconocimiento electrónico, de conformidad con lo establecido en la regla 1.2.4.
Nota: En caso de haber requisitado este rubro, se omitirá el llenado del campo número 5.
5. **Revocación del encargo conferido:** Se indicará el nombre completo del agente aduanal, el número de la patente aduanal o autorización del mismo y se especificará la fecha (dd/mm/aaaa) a partir de la cual le será revocada la autorización para realizar operaciones de comercio exterior a nombre y por cuenta del importador.
Nota: Cuando se llene este campo, no se debe indicar ningún dato en el campo número 4.
6. **Datos del representante legal:** Se indicará claramente el nombre completo del representante legal, su clave de RFC, correo electrónico e indicar su Firma Electrónica Avanzada. Asimismo, se indicará el número de escritura pública, el nombre y número del notario público, la ciudad y la fecha, de la acreditación del representante legal conforme al artículo 19 del Código.

Este formato se deberá registrar de la siguiente manera:

Electrónicamente a través del Portal del SAT.

La ACOP, habilitará a los agentes aduanales encomendados, en un plazo de 2 días hábiles, contado a partir del día siguiente a la fecha de registro electrónico del formato debidamente requisitado. Se entenderá que la autoridad reconoce el encargo conferido cuando esté disponible en el Portal del SAT.

Teléfono de Asistencia del Padrón de Importadores: 01 800 463 67 28 de Lunes a Viernes de 9:00 a 18:00 hrs., desde Estados Unidos y Canadá: 1 877 (4488728).

Las empresas transportistas que realicen operaciones de consolidación de carga por vía terrestre bajo el régimen aduanero de tránsito interno u operaciones de tránsito interno a la importación por ferrocarril, deberán presentar personalmente ante la AGSC o enviar por mensajería, el documento mediante el cual se confiere el encargo a los agentes aduanales para que puedan realizar sus operaciones.

Nota Importante:

SE DEBERA LLENAR UN FORMATO POR CADA AGENTE ADUANAL AL QUE SE LE CONFIERA O

REVOQUE EL ENCARGO PARA REALIZAR OPERACIONES DE COMERCIO EXTERIOR.

EL NO CUMPLIR CON LOS REQUISITOS SEÑALADOS O MANIFESTAR INCORRECTAMENTE LOS DATOS, SERA CAUSA DE RECHAZO DEL PRESENTE FORMATO.

Reporte de exportaciones de operaciones de submanufactura o submaquila

No. de Folio

Lugar de Expedición:

Fecha de expedición:

Día

Mes

Año

1. Datos de la empresa con Programa IMMEX que emite el reporte:

Denominación o Razón Social: _____

R.F.C.: _____

Número de Programa IMMEX: _____

Domicilio: _____

Calle: _____ No. y/o letra ext: _____ No. y/o letra int: _____

Colonia: _____ C.P. _____ Entidad Federativa: _____

Teléfono: _____ Fax: _____

Señalar con una "X" si la proporción corresponde al:

Primer semestre

Segundo semestre

2. Datos de la empresa que realiza la operación de submanufactura o submaquila:

Denominación o Razón Social: _____

R.F.C.: _____

Domicilio: _____

Calle: _____ No. y/o letra ext: _____ No. y/o letra int: _____

Colonia: _____ C.P. _____ Entidad Federativa: _____

Teléfono: _____ Fax: _____

3. Proporción de exportación de mercancías

Descripción de la mercancía transferida:

Proporción:

Fracción arancelaria:

Descripción del proceso:

Manifiesto bajo protesta de decir verdad que la información contenida en este documento es verdadera y exacta. En caso de que los datos contenidos en la presente se modifiquen, me obligo a comunicar dicha situación. La falsedad o inexactitud de la información contenida en la presente, se sancionará de conformidad con las disposiciones fiscales aplicables.

4. Datos del Representante Legal

Apellido paterno:

Apellido materno:

Nombre(s):

RFC:	<input type="text"/>	<input type="text"/> Firma del representante Legal
CURP:	<input type="text"/>	

INSTRUCCIONES

- Este reporte será llenado a máquina o con letra de molde, con bolígrafo a tinta negra o azul y las cifras no deberán invadir los límites de los recuadros.
- Se deberá presentar en original y una copia, el original se entregará a la empresa que realiza las operaciones de submanufactura o submaquila y la copia la mantendrá la empresa con Programa IMMEX que expide el reporte.
- Número de folio: La empresa con Programa IMMEX anotará el número de folio consecutivo que corresponda.
- Lugar de expedición: Lugar en donde se genera el presente reporte (Estado, Capital, Ciudad o Municipio).
- Fecha de expedición: Se deberá anotar la fecha de llenado del reporte, utilizando 2 números arábigos para el día, 2 para el mes y 4 para el año, como sigue: (31 de marzo de 2007 ejem: 31 03 2007).

1. Datos de la empresa con Programa IMMEX que emite el reporte.

- Denominación o Razón Social: Anotará la razón social de la empresa con Programa IMMEX.
- RFC: Se anotará la clave.
- Número de Programa IMMEX: El número asignado por la SE a la empresa con Programa IMMEX.
- Domicilio: Anotará los datos relativos al domicilio fiscal; nombre de la calle, número y/o letra exterior, número y/o letra interior, nombre de la colonia, código postal, entidad federativa, número telefónico y número de fax.
- Señalar con una "X", si la proporción corresponde al primer o segundo semestre.

2. Datos de la empresa que realiza la operación de submanufactura o submaquila.

- Denominación o Razón Social: Anotará la razón social de la empresa.
- RFC: Se anotará la clave.
- Domicilio: Anotará los datos relativos al domicilio fiscal; nombre de la calle, número y/o letra exterior, número y/o letra interior, nombre de la colonia, código postal, entidad federativa, número telefónico y número de fax.

3. Proporción de exportación de mercancías.

- Descripción de la mercancía transferida: Se manifestará la descripción detallada de la mercancía que le transfiere la empresa con Programa IMMEX a la empresa que realice la operación de submanufactura o submaquila.
- Fracción arancelaria de la mercancía transferida: Anotará la fracción arancelaria que corresponda a la Tarifa de la Ley de los Impuestos Generales de Importación y de Exportación de la mercancía que se transfiere.
- Descripción del proceso: Se manifestará la descripción de proceso realizado por la empresa de submanufactura o submaquila.
- Proporción de exportación: Indicar la proporción que determine conforme a lo dispuesto en la regla 5.2.10.

4. Datos del Representante Legal.

Autorización de la aduana/sección aduanera/empresa: Nombre: _____ Puesto: _____ Firma: _____	Sello Aduana/ sección aduanera/Empresa
--	---

Se presenta por triplicado.

Anverso**INSTRUCCIONES**

- Esta forma será llenada a máquina o con letra mayúscula de molde, con bolígrafo a tinta negra o azul y las cifras no deberán invadir los límites de los recuadros.
- El folio quedará integrado con el número progresivo que el importador, exportador o empresa que efectúa la transferencia le asignará, empezando con tres caracteres de identificación correspondientes a sus siglas, agregándose una extensión de cuatro dígitos, que empezarán por el 0001 y subsecuentes en orden progresivo y los dos últimos números del año de que se trate.
- Anotará la fecha de expedición de la constancia.
- Anotará el RFC a doce o trece posiciones según corresponda.
- Llenará con una "X" el cuadro correspondiente al tipo de operación que efectúa.
- Esta forma la expedirá por triplicado el importador, quien conservará una copia, entregando otra al responsable del recinto fiscal o fiscalizado según corresponda y el original para la aduana de entrada.
- Para el caso de retornos esta forma la expedirá por triplicado el exportador, quien conservará una copia, entregando otra al responsable del recinto fiscal o fiscalizado por donde salga el contenedor del territorio nacional y el original para la aduana de salida.
- Tratándose de transferencias dentro del territorio nacional, esta forma la expedirá por duplicado la empresa que transfiera, quien conservará el original y entregará una copia a la empresa que recibe la transferencia.

1 Datos generales del importador, exportador o empresa que efectúa la transferencia.

Anotará el nombre, razón o denominación social de la empresa que promueva la importación, retorno o transferencia, así como los datos relativos al domicilio fiscal, nombre de la calle, número y letra exterior, número y letra interior, colonia, teléfono, código postal, municipio o delegación en el Distrito Federal, localidad y Entidad Federativa.

2 Descripción de los contenedores.

Anotará la cantidad total de contenedores, las características y el número total de hojas que integran el anexo.

Nota: el anexo deberá contener la siguiente información:

- Número de identificación individual de cada uno de los contenedores y longitud.
- El mismo número de folio de la constancia.

3. Datos del representante legal.

Deberá anotar el apellido paterno, materno y nombre(s) del representante legal.

Anotará su RFC a trece posiciones, su CURP, domicilio y el número de la escritura pública con la que acredite su personalidad y firma.

4. Fecha de ingreso de los contenedores.

Anotará la fecha de ingreso de los contenedores, comenzando por el día, mes y año, y la del vencimiento de acuerdo a la disposición legal.

Aduana/sección aduanera: Anotará el nombre y la clave de la aduana o sección correspondiente por la que se efectuó la importación temporal.

5. Fecha de retorno de los contenedores.

Anotará la fecha de retorno de los contenedores, comenzando por el día, mes y año.

Aduana/sección aduanera: Anotará el nombre y la clave de la aduana o sección correspondiente por la que se efectuará el retorno de los contenedores.

6. Fecha de transferencia de los contenedores.

Anotará la fecha de transferencia de los contenedores, comenzando por el día, mes y año.

Anotará el lugar en donde se efectúe la transferencia.

El nombre de la empresa que recibe la transferencia, domicilio fiscal y el RFC.

Estos datos deberán ser llenados por la autoridad aduanera:

Nombre del funcionario autorizado para la validación.

que pertenezca el pequeño propietario o de la SAGARPA.	
<hr style="width: 20%; margin: 0 auto;"/> Firma	



Constancia de transferencia de mercancías



1. ADACE

2. No. DE FOLIO:

3. No. HOJAS ANEXAS:

4. FECHA DE EXPEDICION:

5. PERIODO:

6. ORIGINAL:

COMPLEMENTARIA:

DATOS DE LA INDUSTRIA AUTOMOTRIZ TERMINAL O MANUFACTURERA DE VEHICULOS DE AUTOTRANSPORTE

7. DENOMINACION O RAZON SOCIAL		8. R.F.C.
9. DOMICILIO FISCAL	CALLE Y NUMERO	CODIGO POSTAL
COLONIA	ENTIDAD FEDERATIVA	
10. DATOS DEL REPRESENTANTE LEGAL		11. R.F.C.
12. No. DEL TESTIMONIO NOTARIAL		

DATOS DE LA INDUSTRIA DE AUTOPARTES

13. DENOMINACION O RAZON SOCIAL		14. R.F.C.
15. DOMICILIO FISCAL	CALLE Y NUMERO	CODIGO POSTAL
COLONIA	ENTIDAD FEDERATIVA	
16. No. DE PROGRAMA IMMEX		

A. PARTES Y COMPONENTES DESTINADOS AL MERCADO NACIONAL

17. NUMERO DE PARTE	18. DESCRIPCION	19. CANTIDAD	20. DOCUMENTOS QUE AMPARAN LA MERCANCIA DESTINADA AL MERCADO
---------------------	-----------------	--------------	--

			NACIONAL

ANVERSO

B. PARTES Y COMPONENTES EXPORTADOS A PAISES DISTINTOS DE LOS ESTADOS UNIDOS DE AMERICA, CANADA, ESTADOS MIEMBROS DE LA COMUNIDAD O DE LA AELC.

21. NUMERO DE PARTE	22. DESCRIPCION	23. CANTIDAD EXPORTADA	24. No. PEDIMENTO DE EXPORTACION	25. FECHA DEL PEDIMENTO DE EXPORTACION	26. ADUANA DEL PEDIMENTO DE EXPORTACION

--	--	--	--	--	--

--

27. NOMBRE Y FIRMA DEL REPRESENTANTE LEGAL

REVERSO

C. PARTES Y COMPONENTES EXPORTADOS A LOS ESTADOS UNIDOS DE AMERICA, CANADA, ESTADOS MIEMBROS DE LA COMUNIDAD O DE LA AELC.

1. ESTADOS UNIDOS DE AMERICA O CANADA					
28. NUMERO DE PARTE	29. DESCRIPCION	30. CANTIDAD EXPORTADA	31. No. PEDIMENTO DE EXPORTACION	32. FECHA DEL PEDIMENTO DE EXPORTACION	33. ADUANA DEL PEDIMENTO DE EXPORTACION
2. ESTADOS MIEMBROS DE LA COMUNIDAD					
NUMERO DE PARTE	DESCRIPCION	CANTIDAD EXPORTADA	No. PEDIMENTO DE EXPORTACION	FECHA DEL PEDIMENTO DE EXPORTACION	ADUANA DEL PEDIMENTO DE EXPORTACION
3. ESTADOS MIEMBROS DE LA AELC					
NUMERO DE PARTE	DESCRIPCION	CANTIDAD EXPORTADA	No. PEDIMENTO DE EXPORTACION	FECHA DEL PEDIMENTO DE EXPORTACION	ADUANA DEL PEDIMENTO DE EXPORTACION

34. NOMBRE Y FIRMA DEL REPRESENTANTE LEGAL

REVERSO

INSTRUCCIONES

Esta forma será llenada a máquina o con letra mayúscula de molde, con bolígrafo a tinta negra o azul y las cifras no deberán invadir los límites de los recuadros.

Esta forma no será válida si presenta tachaduras, raspaduras o enmendaduras.

1. Anotará la clave de la ADACE.
2. Anotará el número de folio consecutivo de la constancia, mismo que se integrará por 16 dígitos, los cuales se conforman de la siguiente manera:
 - 3 dígitos del nombre de la empresa emisora.
 - 2 dígitos del mes.
 - 4 dígitos del año.
 - 3 dígitos de las tres primeras letras del R.F.C. de la receptora.
 - 4 dígitos del consecutivo de constancias.
3. Anotará el número de hojas que se anexen a la presente constancia, cada hoja adicional deberá ir foliada con números consecutivos.
4. Anotará el día, mes y año en que se elaboró la constancia.
5. Anotará el mes y año en que se realizaron las operaciones que ampara la constancia.
6. Indicar con una "X" si la constancia es original o complementaria.

DATOS DE LA INDUSTRIA AUTOMOTRIZ TERMINAL O MANUFACTURERA DE VEHICULOS DE AUTOTRANSPORTE.

7. Denominación o razón social.
8. RFC.
9. Domicilio fiscal: Calle, Número, Código Postal, Colonia y Entidad Federativa.
10. Datos del representante legal (apellido paterno, materno y nombre(s)).
11. RFC del representante legal.
12. Número de Testimonio Notarial.

DATOS DE LA INDUSTRIA DE AUTOPARTES.

13. Denominación o razón social.
14. RFC.
15. Domicilio Fiscal: Calle, Número, Código Postal, Colonia y Entidad Federativa.
16. Número de Programa IMMEX, que le haya asignado la SE.

A. PARTES Y COMPONENTES DESTINADOS AL MERCADO NACIONAL.

17. Número de Parte: anotará el número de parte, serie o lote que corresponda a la parte o componente adquirido de la empresa de la industria de autopartes, mismo que deberá coincidir con el señalado en la factura o documento que ampare la entrega física de la parte o componente.
18. Descripción de la parte o componente: anotará la descripción de la parte o componente, en caso de resultar insuficiente el espacio podrá presentar hoja(s) anexa(s), siempre que se anote el número de hojas que componen el anexo, en el recuadro correspondiente.
19. Cantidad total de cada parte o componente destinada al mercado nacional.
20. Se anotará el número del documento que ampara la mercancía destinada al mercado nacional.

B. PARTES Y COMPONENTES EXPORTADOS A PAISES DISTINTOS DE LOS ESTADOS UNIDOS DE AMERICA, CANADA, ESTADOS MIEMBROS DE LA COMUNIDAD O DE LA AELC.

21. Número de Parte: anotar el número de parte, serie o lote que corresponda a la parte o componente adquirido de la empresa de la industria de autopartes, mismo que deberá coincidir con el señalado en la factura o documento que ampare la entrega física de la parte o componente.
22. Descripción de la parte o componente: anotará la descripción de la parte o componente, en caso de resultar insuficiente el espacio podrá presentar hoja(s) anexa(s), siempre que se anote el número de hojas que componen el anexo, en el recuadro correspondiente.
23. Cantidad Exportada: anotará la cantidad total de cada parte o componente exportado.
24. Pedimento de Exportación: el correspondiente al pedimento que ampara la exportación de la parte o componente o del vehículo al que se incorpora cada parte o componente.
25. Fecha del pedimento de exportación.
26. Aduana del pedimento de exportación: anotará el nombre de la aduana o sección aduanera correspondiente.
27. Nombre y Firma del Representante Legal.
Original: para la empresa receptora.
Copia: para la persona que expide la constancia.

Nota importante: la constancia deberá ser impresa en papel membretado de la empresa expedidora.

C. PARTES Y COMPONENTES EXPORTADOS A LOS ESTADOS UNIDOS DE AMERICA, CANADA, ESTADOS MIEMBROS DE LA COMUNIDAD O DE LA AELC.

28. Número de Parte: anotará el número de parte, serie o lote que corresponda a la parte o componente adquirido de la empresa de la industria de autopartes, mismo que deberá coincidir con el señalado en la factura o documento que ampare la entrega física de la parte o componente.
29. Descripción de la parte o componente: anotará la descripción de la parte o componente, en caso de resultar insuficiente el espacio podrá presentar hoja(s) anexa(s), siempre que se anote el número de hojas que componen el anexo, en el recuadro correspondiente.
30. Cantidad Exportada: anotará la cantidad total de cada parte o componente exportado.
31. Pedimento de Exportación: el correspondiente al pedimento que ampara la exportación de la parte o componente o del vehículo al que se incorpora cada parte o componente.
32. Fecha del pedimento de exportación.
33. Aduana del pedimento de exportación: anotará el nombre de la Aduana o Sección correspondiente.
34. Nombre y Firma del Representante Legal.
Original: para la empresa receptora.
Copia: para la persona que expide la constancia.

Nota importante: la constancia deberá ser impresa en papel membretado de la empresa expedidora.



Boleta aduanal

(1) Sección Aduanera: _____

(2) Bultos: _____ / _____ Boleta núm.
(Cantidad) (Número de registro)

Destinatario: _____ _____ _____	Domicilio: _____ _____ _____
---------------------------------------	------------------------------------

(3) Fecha de entrada: _____ (4) País de procedencia: _____ País de origen: _____

Motivos por los que no se determinan las contribuciones			
<input type="checkbox"/> Agente Aduanal	<input type="checkbox"/> Regulaciones o restricciones no arancelarias	<input type="checkbox"/> Exento	<input type="checkbox"/> Otros

(5) Factor moneda extranjera: _____ (6) Tipo de cambio: _____ (7) Pedimento núm.: _____

Cantidad	Descripción	Valor (m.n.)	Código/fracción	Tasa	Contribuciones
				Ad valórem	
				IVA	
				IEPS	
				Otros	
				Total	

Las mercancías descritas y las contribuciones que se deriven quedan en poder y bajo responsabilidad del Servicio Postal Mexicano, de conformidad con el artículo 21 de la Ley Aduanera.

_____ Autoridad Aduanera (Nombre, sello y firma)
--

_____ Fecha de pago (Servicio Postal Mexicano)
--

Instructivo de llenado de la Boleta aduanal

Esta forma es llenada por la autoridad aduanera que realiza la determinación de las contribuciones, por medio de equipo de cómputo o con letra de molde, con bolígrafo de tinta negra o azul.

La Boleta aduanal no tiene validez si presenta tachaduras, raspaduras o enmendaduras, salvo que se trate de una rectificación realizada por la autoridad aduanera.

1. **Sección aduanera:** Se anota la clave que corresponde a la Sección Aduanera por la que se realiza el despacho de las mercancías, conforme al Apéndice 1 del Anexo 22 de las Reglas de Carácter General en Materia de Comercio Exterior.
2. **Bultos:** Se anota el número total de bultos que amparan la boleta, así como el número de registro asignado a los bultos por el Servicio Postal Mexicano.

Datos del destinatario de la mercancía

Se anotan apellidos paterno, materno y nombres, o denominación o razón social y domicilio.

3. **Fecha de entrada:** Se anota, mediante dígitos en el esquema dd/mm/aa, la fecha de entrada de las mercancías al territorio nacional.
4. **País de procedencia y origen:** Se anota la clave del país de procedencia y origen de las mercancías, conforme al Apéndice 4 del Anexo 22 de las Reglas de Carácter General en Materia de Comercio Exterior.

Motivos por los que no se determinan las contribuciones

- ▶ **Agente Aduanal:** Se anota la letra que corresponda, de acuerdo con los siguientes supuestos:
 - a) Cuando se trate de mercancías de difícil identificación, conforme al artículo 45 de la Ley Aduanera.
 - b) Cuando en moneda nacional exceda el equivalente a 1,000 dólares de los Estados Unidos de América, conforme a las Reglas de Carácter General en Materia de Comercio Exterior.
 - c) A petición del interesado, conforme al artículo 82 de la Ley Aduanera.
 - ▶ **Regulaciones o restricciones no arancelarias:** Se anota la clave que corresponda conforme al Apéndice 9 del Anexo 22 de las Reglas de Carácter General en Materia de Comercio Exterior.
 - ▶ **Exento:** Se debe marcar el recuadro correspondiente con una X y, en el campo de descripción de las mercancías, especificar el motivo.
 - ▶ **Otros:** Se debe marcar el recuadro correspondiente con una X y, en el campo de descripción de las mercancías, especificar el motivo.
5. **Factor moneda extranjera:** Se anota el factor de equivalencia de la moneda extranjera en dólares de los Estados Unidos de América, vigente en la fecha de entrada de la mercancía al territorio nacional y publicado en el *Diario Oficial de la Federación*, conforme al sexto párrafo del artículo 20 del Código Fiscal de la Federación.
 6. **Tipo de cambio:** Se anota el tipo de cambio del peso mexicano frente al dólar de los Estados Unidos de América, vigente en la fecha de entrada de la mercancía a territorio nacional, conforme a los párrafos tercero, cuarto y quinto del artículo 20 del Código Fiscal de la Federación.
 7. **Pedimento:** Se anota el número del pedimento con el cual se despachan las mercancías, cuando el trámite se realiza por conducto de agente o apoderado aduanal.

Determinación de contribuciones

- ▶ **Cantidad:** Cuando se utilice el código genérico, se anota la cantidad total de mercancías y, con fracción arancelaria, la cantidad correspondiente a la unidad de aplicación de la Tarifa de la Ley de los Impuestos Generales de Importación y de Exportación, conforme al Apéndice 7 del Anexo 22 de las Reglas de Carácter General en Materia de Comercio Exterior.
- ▶ **Descripción:** Cuando se utilice el código genérico, se anota la descripción genérica de la mercancía y, con fracción arancelaria, la descripción de la Tarifa de la Ley de los Impuestos Generales de Importación y de Exportación, considerando el texto de la partida, así como el número de serie, marca, modelo y demás datos, en su caso, que lo identifiquen.
- ▶ **Valor (m.n.):** Se anota el valor total en moneda nacional de las mercancías, seguido de las claves VF (valor factura), VD (valor determinado), VA (valor aduanal) y VE (valor estimado), según corresponda.
- ▶ **Código o fracción:** Se anota el código genérico 9901.00.06 cuando se trate de las mercancías descritas en las Reglas de Carácter General en Materia de Comercio Exterior, o la fracción arancelaria que corresponda conforme a la Tarifa de la Ley de los Impuestos Generales de Importación y de Exportación.
- ▶ **Tasa:** Cuando se utilice el código genérico, se anota la tasa global que corresponda según el país de origen y procedencia, de conformidad con las Reglas de Carácter General en Materia de Comercio Exterior y, con fracción arancelaria, la tasa contenida en la Tarifa de la Ley de los Impuestos Generales de Importación y de Exportación.
- ▶ **Contribuciones:** Se anotan las cantidades resultantes de calcular la tasa correspondiente para determinar la liquidación de los impuestos al comercio exterior.

Desglose de contribuciones

Se anota la cantidad correspondiente a cada uno de los conceptos y el total de todas las contribuciones determinadas.

- ▶ **Autoridad aduanera:** Se anota el nombre de la autoridad aduanera que determina las contribuciones, su sello y firma.
- ▶ **Fecha de pago:** El Servicio Postal Mexicano debe asentar la fecha de pago de las contribuciones.
- ▶ **Copias:** Original y copia 1 para la autoridad aduanera que determina las contribuciones; copia 2 para el Servicio Postal Mexicano, y copia 3 para el destinatario de la mercancía.

2. Franquicia: mercancía adicional al equipaje cuyo valor se acredite con la factura o nota de venta y no exceda de 500 dólares de los Estados Unidos de América o su equivalente en moneda nacional o extranjera, cuando el pasajero ingrese al país por vía marítima o aérea; o 300 dólares de los Estados Unidos de América cuando el ingreso sea por vía terrestre. Las bebidas alcohólicas, tabacos labrados o combustible automotriz no pueden introducirse como parte de la franquicia.

Durante los periodos vacacionales de Semana Santa, verano y las fiestas de fin de año, los pasajeros de nacionalidad mexicana que ingresen al país por vía terrestre podrán importar, al amparo de la franquicia, mercancía hasta por 500 dólares de los Estados Unidos de América o su equivalente en moneda nacional o extranjera, siempre y cuando no se trate de personas residentes en la franja o región fronteriza. Las fechas de inicio y conclusión de estos periodos podrán consultarse directamente con el personal de la aduana o en www.sat.gob.mx.

PAGO DE CONTRIBUCIONES

- Los pasajeros pueden importar mercancías distintas de su equipaje sin utilizar los servicios de agente o apoderado aduanal pagando una tasa de 16% de impuesto, siempre que su valor, excluida la franquicia, no exceda de 3,000 dólares de los Estados Unidos de América o su equivalente en moneda nacional o extranjera y se cuente con la factura, comprobante de venta o cualquier otro documento que exprese el valor comercial de las mercancías.
- El pago de los impuestos se podrá efectuar mediante el formulario "Pago de contribuciones al comercio exterior".
- Tratándose de equipo de cómputo, su valor, sumado al de las demás mercancías, no podrá exceder de 4,000 dólares de los Estados Unidos de América o su equivalente en moneda nacional o extranjera.
- No podrán importarse por el área de pasajeros, las mercancías sujetas al cumplimiento de regulaciones o restricciones no arancelarias (permisos, certificados, avisos)
- Para la determinación de la base del impuesto, la franquicia señalada en el numeral 2 podrá disminuirse del valor de las mercancías.

INFRACCIONES Y SANCIONES

La legislación mexicana prevé, entre otras, las siguientes infracciones y sanciones relacionadas con la introducción de mercancías al país:

- Omitir declarar en la aduana de entrada o salida del país cantidades en efectivo, en cheques nacionales o extranjeros, órdenes de pago o cualquier otro documento por cobrar, o una combinación de ellos, superior a 10,000 dólares de los Estados Unidos de América o su equivalente en moneda nacional o extranjera, será sancionado con una multa de 20% a 40% de la cantidad que exceda dicho monto y se aplicarán las sanciones penales que correspondan.
- Introducir o extraer del país mercancías ocultas, o con tal artificio que su naturaleza pueda pasar inadvertida, si su importación o exportación está prohibida o restringida, o porque deben pagar impuestos al comercio exterior, será sancionado con una multa de 70% a 100% del valor comercial de las mercancías.
- Omitir el pago total o parcial de los impuestos al comercio exterior. Cuando la irregularidad consista únicamente en una omisión de contribuciones y la mercancía no exceda 3,000 dólares de los Estados Unidos de América o su equivalente en moneda nacional o extranjera, será sancionado con una multa de hasta 116% del valor comercial de la mercancía. Una vez efectuado el pago de las contribuciones y la multa, la autoridad aduanera pondrá a disposición del pasajero las mercancías.
- Cuando no se acredite con la documentación aduanera correspondiente que las mercancías se sometieron a los trámites previstos en la Ley Aduanera para su introducción a territorio nacional, procederá el embargo precautorio de las mercancías no declaradas, así como el medio de transporte en el caso de pasajeros que arriben al país vía terrestre.
- Tratándose de mercancías no declaradas que no cumplan con regulaciones y restricciones no arancelarias, podrá declararse el abandono una vez cubierta la multa correspondiente.

Edición 2013. En su próxima visita consulte cualquier cambio en esta información con el personal de la aduana o en www.sat.gob.mx.

DECLARACIÓN DE ADUANA para pasajeros procedentes del extranjero



BIENVENIDO A MÉXICO

Favor de leer previamente las instrucciones.
 Todo pasajero o jefe de familia debe proporcionar la información siguiente.

1

Apellidos _____

Nombres _____

Nacionalidad _____

Fecha de nacimiento Día _____ Mes _____ Año _____

Número de pasaporte _____

2

VISITANTES
 Número de días que permanecerá en México _____

RESIDENTES EN MÉXICO
 Número de días que permaneció en el extranjero _____

3

Número de familiares que viajan con usted _____

Número de piezas de equipaje (maletas y bultos) que trae consigo _____

Equipaje faltante o por importar por carga (piezas) (ver Aviso 1 de esta forma) _____

4

MEDIO DE TRANSPORTE
 Señale con una X el medio de transporte

Marítimo Aéreo Terrestre

Núm. de embarcación _____ Núm. de vuelo _____ Núm. de transporte _____

5

Traer dinero en efectivo, documentos por cobrar o una combinación de ambos es legal; sin embargo, no declarar la cantidad total cuando sea superior al equivalente a 10,000 dólares de los Estados Unidos de América puede ser objeto de sanciones administrativas o penales.

¿Trae consigo cantidades en efectivo, en documentos por cobrar (cheques, pagarés, órdenes de pago, etc.) o en una combinación de ambos que sumados excedan los 10,000 dólares de los Estados Unidos de América o su equivalente en moneda nacional o extranjera?

_____ No Sí

Si respondió Sí, declare la cantidad total en dólares de los Estados Unidos de América \$ _____

Debe llenar además la "Declaración de Internación o Extracción de Cantidades en Efectivo y/o Documento por Cobrar", la cual puede solicitar al personal de aduanas a cargo en los puertos de entrada al territorio nacional o descargarla del Portal de internet del SAT: www.sat.gob.mx.

INFORMACIÓN SOBRE SUS DERECHOS Y OBLIGACIONES EN SU PASO POR LA ADUANA

6

DECLARE SI TRAE CONSIGO

Animales vivos; carnes; alimentos; plantas; flores o frutas; semillas; legumbres; productos químicos, farmacéuticos, biológicos; animales, silvestres o de uso agrícola; materiales, sustancias o residuos peligrosos; insectos No Sí

Agentes de enfermedades; cultivos celulares No Sí

Armas o cartuchos No Sí

Muestras No Sí

Equipo profesional de trabajo No Sí

Mercancía (adicional a su equipaje y franquicia) por la que deba pagar impuestos No Sí

Tierra o, en su caso, he (hemos) visitado una granja, rancho o pradera; estuve (estuvimos) en contacto o manipulación de ganado No Sí

Introducir mercancías sin la declaración, permisos o pago de impuestos aplicables podrá ser objeto de sanciones administrativas o penales.

He leído la información contenida en esta forma y realizado una declaración verdadera y exacta, consciente de las sanciones a que se hacen acreedores quienes declaran falsamente, ante autoridad distinta a la judicial.

Firma

Día Mes Año

SÓLO PARA USO OFICIAL V R

MERCANCÍA ADICIONAL POR LA QUE SE DEBA PAGAR IMPUESTOS

Declaración núm.

Cantidad pagada \$

INSTRUCCIONES

- Es obligatorio llenar la Declaración de Aduana en su totalidad.
- Si tiene alguna duda, puede solicitar orientación al personal de la aduana antes de presentar su Declaración.
- En caso de haber respondido **Sí** en alguna de las preguntas de los campos **5** o **6** vaya al módulo de atención de aduanas en la terminal de arribo, antes de pasar al área de revisión.
- Después de recoger su equipaje presente la Declaración al personal de la aduana en el área correspondiente.
- Cuando la Declaración se presente por familia (padre, madre, hijos), el equipaje y franquicia pueden acumularse.
- El incumplimiento de alguna disposición fiscal o aduanera, incluso involuntariamente, será sancionado. Por favor no dude en solicitar información adicional al personal de la aduana. (Vea adelante infracciones y sanciones.)

Aviso 1 Complete en caso de que al momento de presentar esta forma ante el personal de la aduana tenga equipaje faltante o que vaya a importar por carga.

EQUIPAJE Y FRANQUICIA

Los pasajeros pueden traer, libre del pago de impuestos, las mercancías nuevas o usadas que integran su equipaje personal y mercancías en franquicia:

1. Lista de bienes que comprenden el equipaje personal: bienes de uso personal, tales como ropa —incluido un ajuar de novia—, calzado y productos de aseo y de belleza, siempre que sean acordes con la duración del viaje, artículos para bebés, tales como silla, cuna portátil, carriola, andadera, entre otros, incluidos sus accesorios; dos cámaras fotográficas o de videgrabación; material fotográfico; tres equipos portátiles de telefonía celular o de otras redes inalámbricas; un equipo de posicionamiento global (gps); una agenda electrónica; un equipo de cómputo portátil de los denominados laptop, notebook, omnibook o similares; una copadora o impresora portátil; un quemador y un proyector portátil, con sus accesorios; un aparato portátil para el grabado o reproducción de sonido o mixto, o dos de grabación o reproducción de imagen y sonido digital y un reproductor portátil de dvd; un equipo de bocinas portátiles, y sus accesorios; cinco discos laser, 10 discos dvd, 30 discos compactos; tres paquetes de software y cinco dispositivos de almacenamiento para cualquier equipo electrónico; una consola de videojuegos, así como cinco videojuegos; dos equipos deportivos personales; cuatro cañas de pescar; tres deslizadoros con o sin vela y sus accesorios; trofeos o reconocimientos, siempre que puedan ser transportados común y normalmente por el pasajero; una tienda de campaña y demás artículos para campamento; un binocular y un telescopio, dos instrumentos musicales y sus accesorios; cinco juguetes, incluidos los de colección; libros, revistas y documentos impresos; un juego de herramientas de mano con su estuche, que podrá comprender un taladro, pinzas, llaves, dados, desarmadores, cables de corriente, entre otros; un aparato para medir la presión arterial y uno para medir glucosa o mielo y sus reactivos, así como medicamentos de uso personal (en caso de sustancias psicotrópicas, debe mostrar receta médica).

Los pasajeros mayores de 18 años pueden introducir un máximo de hasta 10 cajetillas de cigarras, 25 puros o 200 gramos de tabaco; hasta tres litros de bebidas alcohólicas y seis litros de vino.

Los adultos mayores y las personas con discapacidad pueden introducir los artículos que por sus características suplan o disminuyan sus limitaciones, tales como andaderas, sillas de ruedas, muletas, bastones, entre otros.

Los pasajeros pueden introducir, sin el pago de impuestos, hasta tres mascotas o animales de compañía que traigan consigo, entendiéndose por éstos: gatos, perros, canarios, hámsteres, cuyos, periquitos australianos, ninfas, hurones, pecicos, tortugas, aves silvestres de tamaño pequeño (excepto rapaces), así como los accesorios que requieran para su traslado y aseo, siempre que presenten ante el personal de la aduana el certificado zootecnario para su importación expedido por la Sagarpa; en caso de tratarse de animales de vida silvestre, además deberá presentarse el Registro de Verificación expedido por la Prolega, que compruebe el cumplimiento de la regulación o restricción no arancelaria a que se encuentren sujetos.

ENTREGUE EN LA ADUANA

2. Free of duty imports: passengers entering the country by sea or by air may import goods of duty, additional to their personal baggage, as long as they prove their value with an invoice or receipt and such amount does not exceed 500 US dollars or its equivalent in domestic or foreign currency or 300 US dollars when the entry is by land. Alcoholic beverages, shredded tobacco or automobile fuel cannot be imported as part of the duty free exemption.

During the vacation periods of Holy week, summer and winter, Mexican Nationals entering the country by land may import, under duty exemption, items of up to 500 US dollars or its equivalent in domestic or foreign currency provided that such people do not live along the border strip or border region. The starting and ending dates of such periods can be consulted directly with customs personnel or at www.sat.gob.mx

PAYMENT OF DUTIES

Passengers may import items to their personal baggage without requiring the services of a customs agent by paying a global rate of 16%, provided that the total amount, excluding the duty free exemption, does not exceed 3,000 US dollars or its equivalent in domestic or foreign currency as long as an invoice, proof of payment or any other document that proves the commercial value of the items is provided.

- Duties can be paid using the form "Pago de contribuciones al comercio exterior" (Foreign trade tax payment).
- The total value of computer equipment, added to the rest of the items above cannot exceed 4,000 US dollars or its equivalent in domestic or foreign currency.
- Items subject to compliance, regulations other than payment of duties (permits, certificates, and notifications) cannot be imported.
- In order to determine the tax basis, the duty free exemptions mentioned in number 2 could be deducted from the value of the items.

INFRACTIONS AND SANCTIONS

Mexican laws establish among others the following penalties and sanctions related to the importation of goods into the country:

- Omission to declare whether coming in or out of the Mexico's customs amounts of cash, in domestic or foreign checks, payment orders or any other documents receivable in an aggregate amount exceeding the equivalent of 10,000 US dollars or its equivalent in domestic or foreign currency, which action will be punishable with a fine of 20 to 40% of the exceeding amount and the corresponding criminal penalties will be applied.
- Introduction into or extraction of goods from Mexico, using deceitful methods to hide items, when their imports or exports is prohibited, restricted or because foreign trade duties must be paid, will be punishable with fines ranging, to 70 or 100%, of the commercial value of merchandise.
- Omission of the total or partial payment of foreign trade duties. When failure consist of only a duty omission and the goods do not exceed 3,000 US dollars or its equivalent in domestic or foreign currency, the penalty will consist of up to 116% of the commercial value of the items. Once the duties have been paid, the Customs Authority will make the items available to the passenger.
- If the corresponding documentation required by the Customs Law prove that the merchandise was properly submitted for proper customs procedures in order to enter the country, is not exhibited, a precautionary seizure of the non declared goods as well as the corresponding vehicle, in case the passengers entered the country by land, will proceed.
- For non declared items which do not comply with regulations and restrictions other than duties, abandonment can be declared once the corresponding fine is paid.

Issue on 2013. Please look up for changes in this information when you are visiting us again at customs desk or at www.sat.gob.mx

**CUSTOMS DECLARATION
for passengers coming
from abroad**



WELCOME TO MEXICO

Please read the instructions prior to filling this form:
Every passenger or head of household must provide the following information.

1

Last name(s) _____

Name(s) _____

Nationality _____

Date of birth Day _____ Month _____ Year _____

Passport number _____

2

VISITORS
Number of days you will stay in Mexico _____

RESIDENTS OF MEXICO
Number of days you stayed abroad _____

3

Number of family members traveling with you _____

Number of luggage pieces (bags and packages) you bring with you _____

Missing luggage or luggage to be imported by cargo (pieces) (See Notification 1 of this form) _____

4

MEANS OF TRANSPORTATION
Mark with an X the means of transportation

Maritime Air Ground

Vessel No. _____ Flight No. _____ Transport No. _____

5




Carrying money in cash, receivables or a combination of both is legal; however, not declaring the total amount when more than the equivalent of 10,000 US dollars is carried may be subject to administrative or criminal penalties.

Are you carrying amounts in cash, documents receivable (checks, promissory notes, payment orders, etc.) or a combination of them, the combined total of which exceeds 10,000 US dollars or their equivalent in national or foreign currency?

_____ No Yes

If you have answered Yes, please declare the total amount in US dollars \$ _____

If you answer Yes, you must also fill out the "Declaración de internación o extracción de cantidades en efectivo y/o documento por cobrar" (Customs Declaration for the import/export of cash, receivables or equivalent documents), which you can request from the customs personnel in charge at the entry ports to Mexico or download it from the Customs Internet Site: www.sat.gob.mx

Declaración de Dinero

Salida de pasajeros

DATOS DE IDENTIFICACIÓN

Apellido (s): _____

Nombre (s): _____

Pasaporte N°: _____

Número de familiares que viajan con usted: _____

LLEVAR DINERO NO ES INFRACCIÓN Y/O DELITO; NO DECLARARLO SÍ LO ES

¿Lleva consigo más de 10,000 dólares de los Estados Unidos de América o su equivalente en otras monedas en efectivo, cheques nacionales o extranjeros, órdenes de pago o cualquier otro documento por cobrar o una combinación de ellos?

Sí
 No
 ¿Cuánto más? _____

Si respondió Sí, también deberá llenar la "Declaración de Internación o Extracción de Cantidades en Efectivo y/o Documentos por Cobrar", la cual puede solicitar al personal de aduanas a cargo en los puertos de salida al territorio nacional o descargarla de www.sat.gob.mx.

INSTRUCCIONES

Es obligatorio, de conformidad con las disposiciones legales de la Aduana Mexicana, llenar y entregar las declaraciones al salir del país, cuando lleve consigo más de 10,000 dólares de los Estados Unidos de América, en efectivo, cheques nacionales o extranjeros, órdenes de pago o cualquier otro documento por cobrar o una combinación de ellos.

Usted debe llenar todos los datos indicados en el formato, con tinta azul o negra.

En caso de que la declaración se presente por familia, anote el nombre completo del representante de familia y los datos del mismo. Las cantidades que lleven consigo deberán acumularse por cada uno de sus miembros.




Una vez llenada y firmada la declaración, debe depositar el original, junto con la "Declaración de Internación o Extracción de Cantidades en Efectivo y/o Documentos por Cobrar", en el buzón, o entregarla al personal de aduanas, que se encuentra inmediatamente cruzando el área de seguridad al ingreso a la sala internacional.

AVISO IMPORTANTE

Omitir declarar que se llevan consigo cantidades en efectivo, cheques nacionales o extranjeros, órdenes de pago o cualquier otro documento por cobrar o una combinación de ellos, superiores al equivalente en la moneda o monedas de que se trate a 10,000 dólares de los Estados Unidos de América, implica cometer una infracción a las disposiciones fiscales que se sanciona con multa y en algunos casos, conlleva a la comisión de un delito que se sanciona con pena de prisión.

<p>Firma Declaro bajo protesta de decir verdad que los datos son ciertos</p>	<p style="text-align: center;">FECHA</p> <p>Día _____</p> <p>Mes _____</p> <p>Año _____</p>
--	--

**PARA DEPOSITAR EN EL BUZÓN DEL MÓDULO DE DECLARACIÓN DE DINERO
COPIA PARA CONSERVAR EL PASAJERO**

Declaration of Money Departing Passengers

PASSENGER INFORMATION

First name: _____

Last name: _____

Passport No.: _____

Number of family members traveling with you: _____

FAILURE TO DECLARE MONEY REPRESENTS AN INFRINGEMENT OR A CRIME

Are you bringing any amounts of money in cash, domestic or foreign cheques, money orders or any other securities or their combination which exceed 10,000 American Dollars or their foreign equivalent?

Yes No How much in excess? _____

If the answer is Yes, please fill out the "Declaration on Bringing and Taking Money in Cash and/or Securities" which you may request to the customs officers in charge at departure ports or download same at: www.sat.gob.mx

INSTRUCTIONS

In accordance with the provisions of Mexican Custom Law, you must fill out and file the applicable declarations upon your departure if you are bringing money in cash, domestic or foreign cheques, money orders or any other securities exceeding 10,000 American Dollars.

You must fill out the declaration completely in blue or black ink.

Should the declaration be filed per family, the head of the family must fill out furnishing his/her first name, last name and any necessary information. Any amounts of money brought by each family member shall be subject to addition.




Upon filing out the "Declaration on Bringing and Taking Money in Cash and/or Securities", please introduce it into the customs mail box or hand it to the customs officers upon passing the security area of the International Gateway.

WARNING!

Failure to declare bringing money in cash, in domestic or foreign cheques, money orders or any other securities exceeding 10,000 American Dollars constitutes an infringement to the applicable tax laws and regulations and the imposition of administrative and, in certain cases, criminal penalties such as imprisonment.

<p>Signature</p> <p>I hereby declare under oath that the information herein furnished is true.</p>	<p style="text-align: center;">DATE</p> <p>Day: _____</p> <p>Month: _____</p> <p>Year: _____</p>
---	---

PLEASE PUT THIS FORM INTO THE CUSTOMS MAIL BOX OF THE MONEY DECLARATION MODULE. PASSENGERS COPY

Déclaration de l'Argent

Passagers Sortants

RENSEIGNEMENTS SUR LE PASSAGER

Nom de famille: _____

Prénom(s): _____

No. du passeport: _____

Nombre de membres de la famille qui voyagent avec vous: _____

OMETTRE DE DÉCLARER LA TRANSPORTATION
DES SOMMES DE L'ARGENT EN LIQUIDE EST UNE
INFRACTION ET/OU UN DÉLIT

Transportez vous des sommes d'argent en liquide, ou en chèques nationaux ou étrangers, ou en ordres de paiement ou en quelques autres documents pour les percevoir, ou leur combinaison, qui dépassent les 10,000 dollars américains ou leur équivalent dans une autre monnaie?

Oui Non Combien en excès? _____

Si la réponse est Oui, vous devez remplir aussi la "Déclaration de l'Argent en Liquide et/ou Titres Entrants ou Sortants" que vous pouvez demander aux agents des douanes aux ports de sortie ou la remplir sur www.sat.gob.mx

INSTRUCTIONS

Conformément à ce qui est stipulé par les lois douanières mexicaines, vous devez remplir et présenter les déclarations en sortant du pays si vous transportez des sommes d'argent en liquide, ou en chèques nationaux ou étrangers, ou en ordres de paiement ou en quelques autres documents pour les percevoir, ou leur combinaison, qui dépassent les 10,000 dollars américains.

Vous devez aussi remplir la déclaration en sa totalité à l'encre bleue ou noire.

Si la déclaration se présente par famille, le chef doit la remplir avec son nom de famille, prénom et les renseignements nécessaires. Les sommes transportées par chaque membre de la famille doivent être additionnées.

Après avoir rempli et signé la "Déclaration de l'Argent en Liquide et/ou Titres Entrants ou Sortants", vous devez la jeter au boite douanière ou la remettre aux agents des douanes en traversant la zone de sécurité du Salon International.

ATTENTION!

Omettre de déclarer que l'on transporte sur soi des sommes d'argent en liquide, ou en chèques nationaux ou étrangères ou en ordres de paiement ou en quelques autres titres ou leur combinaison qui dépassent les 10,000 dollars américains implique la transgression des lois fiscales et la condamnation des amendes et, quelquefois, l'emprisonnement.

<p>Signature</p> <p>Je déclare sur l'honneur que les renseignements fournis dans cette déclaration son exacts.</p>	<p style="text-align: center; color: red; font-weight: bold;">DATE</p> <p>Jour _____</p> <p>Mois _____</p> <p>Année _____</p>
--	---

VOUS DEVEZ LA REMETTRE AU BOITE DU
MODULE DE DÉCLARATION DE L'ARGENT.
COPIE DU PASSAGER

Datos del destinatario (persona física o moral)										
Apellido paterno			Apellido materno			Nombre(s)				
RFC o Número de Identificación Tributaria			Denominación o razón social			Fecha de nacimiento				
						dd	mm	aaaa		
Domicilio permanente en México o en el extranjero del destinatario										
País		Avenida o calle y número exterior y, en su caso, interior				Colonia				
Delegación, municipio o demarcación			Estado o provincia			Código postal				
SECCIÓN III INFORMACIÓN DE LA IMPORTACION O EXPORTACION										
Datos del importador o exportador										
Nombre, denominación o razón social					RFC del importador o exportador					
País		Avenida o calle y número exterior y, en su caso, interior				Colonia				
Delegación, municipio o demarcación			Estado o provincia			Código postal				
SECCIÓN III A DATOS DEL PEDIMENTO										
Número de pedimento					Fecha de pago del pedimento					
					dd	mm	aaaa			
Importación					Exportación					
Ciudad y país de donde partió		Ciudad o puerto a donde arriba			Ciudad o puerto de donde parte		Ciudad y país a donde arribará			
SECCIÓN IV INFORMACIÓN SOBRE LA INTERNACION O EXTRACCION DE EFECTIVO Y/O DOCUMENTOS POR COBRAR										
Medio de transporte										
<input type="checkbox"/> Marítimo		Bandera			Matrícula					
<input type="checkbox"/> Aéreo		Aerolínea			Núm. de vuelo		Matrícula (si es privado)			
<input type="checkbox"/> Terrestre		Línea de transporte			Si es particular	Placa	País		Estado que expide	
Fecha de la internación o extracción del efectivo y/o documentos por cobrar					Fecha					
					dd	mm	aaaa			
Información del efectivo y/o documentos por cobrar										
Divisa		Billetes		Monedas		Documentos		Total por divisa		
<input type="checkbox"/> Moneda nacional		\$		\$		\$		\$		
<input type="checkbox"/> Dólares estadounidenses		\$		\$		\$		\$		
<input type="checkbox"/> Euros		€		€		€		€		
<input type="checkbox"/> Otras (especifique divisa y país)										
Declaro, bajo protesta de decir verdad, que la información proporcionada en esta declaración está completa, es correcta y que soy conocedor de las infracciones y sanciones aplicables.										
Nombre y firma					Fecha					
					dd	mm	aaaa			
USO OFICIAL										
Nombre de la autoridad aduanera		Firma		Núm. de gafete		Sello de la Aduana o Sección Aduanera		Fecha		
								dd	mm	aaaa

Instructivo de llenado

Generales

- ▶ El formato debe ser llenado con letra de molde y tinta negra.
- ▶ Si tiene alguna duda puede solicitar orientación al personal de la aduana.
- ▶ El número de folio será asentado por la autoridad aduanera que reciba la declaración.
- ▶ De conformidad con lo establecido en el artículo 9º de la Ley Aduanera, toda persona que ingrese o salga del territorio nacional y lleve consigo efectivo y/o documentos por cobrar, superiores al equivalente en la moneda o monedas de que se trate a diez mil dólares estadounidenses, debe llenar los campos según corresponda: sección I: pasajeros; sección II: empresas de mensajería, de transporte y custodia de valores u otras; sección III: importadores y exportadores.
- ▶ La sección IV deben llenarla todos los obligados.
- ▶ Una vez llenada y firmada la declaración, debe entregarse al personal de la aduana al momento de entrar o salir del territorio nacional.
- ▶ Ninguna declaración será recibida si carece de nombre, firma y fecha.
- ▶ El formato "Declaración de internación o extracción de efectivo y/o documentos por cobrar" puede solicitarse al personal de aduanas a cargo en los puertos de entrada o salida al territorio nacional o descargarse del portal de Internet: www.sat.gob.mx.

Sección I: Información de la persona que ingresa o sale de territorio nacional llevando consigo efectivo y/o documentos por cobrar

Debe ser llenada por los pasajeros que ingresan o salen del territorio nacional llevando consigo efectivo y/o documentos por cobrar hacia o desde México, sea por cuenta propia o de terceros.

País(es) de ciudadanía: debe indicar todas las ciudadanía que tenga.

RFC o Número de Identificación Tributaria: número de identificación, clave o número fiscal expedido por la autoridad tributaria del país de que se trate.

Pasaporte: indique el número de pasaporte y el país que lo expidió. A falta de pasaporte, especifique tipo y número de identificación, autoridad y país que la expide.

Visa: Indique el número de visa.

Sección I.A: Información de la persona a nombre de quien se realiza la internación o extracción

Por cuenta propia: si el efectivo y/o documentos por cobrar son propios, debe indicarlo en este campo y completar los campos correspondientes a: Origen del efectivo y/o documentos por cobrar que interna o extrae y Concepto en que se aplicará el efectivo y/o documentos por cobrar.

Por cuenta de terceros: si el efectivo y/o documentos por cobrar son propiedad de terceros, debe completar todos los campos de la sección I.A. Los campos Origen del efectivo y/o documentos por cobrar que interna o extrae y Concepto en que se aplicará el efectivo y/o documentos por cobrar, debe llenarlos si cuenta con la información para ello.

Sección I.B: Información del lugar de origen y destino del efectivo y/o documentos por cobrar

Datos de la ciudad y país de procedencia y destino del efectivo y/o documentos por cobrar. Esta sección es de llenado obligatorio para quienes llenaron la sección I.

Sección II: Información de empresas de mensajería, traslado y custodia de valores u otras

Deben llenarla las empresas de mensajería, traslado y custodia de valores u otras.

Datos de la empresa que transporta efectivo y/o documentos por cobrar

Tipo de empresa de transporte: especifique si se trata de una empresa de mensajería, de traslado y custodia de valores u otra. En este último caso diga de qué tipo es.

Fecha de Envío: Indicar la fecha de envío de los valores y/o documentos por cobrar.

Fecha de Entrega: Indicar la fecha de entrega de los valores y/o documentos por cobrar.

Sección II.A: Datos del remitente o destinatario**Datos del remitente**

- ▶ **Persona física:** indique apellidos paterno y materno y nombre(s), fecha de nacimiento y RFC o Número de Identificación Tributaria, clave o número fiscal expedido por la autoridad tributaria del país de que se trate, de la persona que realiza el envío del efectivo y/o documentos por cobrar.
- ▶ **Persona moral:** indique la denominación o razón social y el RFC o Número de Identificación Tributaria, clave o número fiscal expedido por la autoridad tributaria del país de que se trate, de la persona que realiza el envío del efectivo y/o documentos por cobrar.

Datos del destinatario

- ▶ **Persona física:** indique apellidos paterno y materno y nombre(s), fecha de nacimiento, RFC o Número de Identificación Tributaria, clave o número fiscal expedida por la autoridad tributaria del país de que se trate, de la persona que recibe el envío del efectivo y/o documentos por cobrar.
- ▶ **Persona moral:** indique la denominación o razón social y el RFC o Número de Identificación Tributaria, clave o número fiscal expedido por la autoridad tributaria del país de que se trate, de la persona que recibe el envío del efectivo y/o documentos por cobrar.

Sección III: Información de la importación o la exportación

Debe ser llenada por el importador o exportador, según corresponda.

Importación: si se trata de una importación de efectivo y/o documentos por cobrar, indique la ciudad y país de donde partió y la ciudad o puerto a donde arriba.

Exportación: si se trata de una exportación de efectivo y/o documentos por cobrar, indique la ciudad o puerto de donde parte y la ciudad y país a donde arribará.

Sección III.A: Datos del pedimento

En el campo correspondiente al número de pedimento, debe asentar un dígito en cada una de las casillas, de acuerdo con el número completo del pedimento (14 dígitos).

Sección IV: Información sobre la internación o extracción de efectivo y/o documentos por cobrar

Medio de transporte: especifique el medio de transporte utilizado para la internación o extracción de efectivo o documentos por cobrar. **Marítimo, aéreo o terrestre**, según sea el caso, y complete la información adicional para cada medio de transporte.

Tratándose de medio de transporte terrestre, debe completar los campos **Placa, País y Estado que expide** la placa en caso de que sea de uso particular.

Información del efectivo y/o documentos por cobrar: precise la cantidad de divisas, si se trata de billetes, monedas, documentos o una combinación de los anteriores, así como el total por divisas. Si se trata de un tipo de divisa diferente a moneda nacional, dólares estadounidenses o euros, debe especificar en la columna **Divisa**, el tipo de moneda y el país de que se trate.

Declaración bajo protesta de decir verdad: deberá ser firmada de manera autógrafa o electrónica si cuenta con Firma Electrónica Avanzada, expedida por el Servicio de Administración Tributaria, por el pasajero, importador o exportador, o en su caso, por el representante legal. Tratándose de las empresas de mensajería, paquetería y traslado y custodia de valores la declaración deberá ser firmada necesariamente por el representante legal de la misma.

Uso oficial: Esta última sección es para uso exclusivo de la autoridad aduanera.



Declaration on bringing and taking Money in cash and/or securities

Before filling this form out, please go through the instructions on the back.

BRINGING

TAKING

Folio Number: _____

SECTION I INFORMATION ON THE ARRIVING OR DEPARTING PASSENGER: BRINGING OR TAKING MONEY IN CASH AND/OR SECURITIES									
Family Name			First Name			Middle Name			
Date of Birth		Country (ies) of Citizenship				Federal Tax ID Number (RFC)			
dd	mm	yyyy							
Passport			Visa number	Another ID (specify)	ID Number	Issuing Authority	Issuing Country		
Number		Issuing Country							
Permanent Address in Mexico or Abroad									
Country			Street, Number				District		
Municipality or Borough				State or Province			Zip Code		
Address for your Stay in Mexico or Abroad									
Country			Street, Number				District		
Municipality or Borough				State or Province			Zip Code		
SECTION I. A INFORMATION ON THE PERSON ON BEHALF OF WHOM MONEY IN CASH AND/OR SECURITIES ARE BROUGHT OR TAKEN									
<input type="checkbox"/> On your own (please fill out only the two fields of the following row)					<input type="checkbox"/> On behalf of third parties (Please fill-out Section I-A)				
Origin of the money in cash and/or securities brought or taken					Purpose of the money in cash and/or securities				
Relationship held with the Third Party for which the Money in Cash and/or Securities will be brought or taken									
<input type="checkbox"/> Employee <input type="checkbox"/> Attorney-in-fact <input type="checkbox"/> Other: _____									
Information on the Represented Third Party (Individual)									
Family Name			First Name			Middle Name			
Date of Birth		Country(ies) of Citizenship				Federal Tax ID Number (RFC)			
dd	mm	yyyy							
Information on the Represented Third Party (Business Corporation)									
Corporate Name						Federal Tax ID Number (RFC)			
Third Party's Permanent Address in Mexico or Abroad									
Country			Street and Number				District		
Municipality or Borough				State or Province			Zip Code		
SECTION I. B INFORMATION ON THE PLACE OF ORIGIN AND DESTINATION OF THE MONEY IN CASH AND/OR SECURITIES									
Bringing					Taking				
City and Country of Departure			City and Port of Arrival		City and Port of Departure		City and Country of Arrival		
SECTION II INFORMATION ON COURIER, SHIPPING AND SECURITIES-CUSTODY COMPANIES AND OTHERS									
Information on the Company Shipping Money in Cash and/or Securities									
Type of Shipping Company				Corporate Name of the Shipping Company					
<input type="checkbox"/> Courier		<input type="checkbox"/> Other (Specify):		Shipping Company's RFC					
<input type="checkbox"/> Shipping and custody of securities									
Submission Date				Filed Customs Document (Shipping Guide No., AGA15, Customs Declaration)					
dd	mm	yyyy							
Date of sending					Date of delivery				
SECTION II. A INFORMATION ON SENDER OR RECEIPT									
Sender's Information (Individual or Business Corporation)									
Family Name			First Name			Middle Name			
Federal Tax ID Number (RFC)		Corporate Name				Date of Birth			
Sender's Permanent Address in Mexico or Abroad									
Country			Street and Number				District		
Municipality or Borough				State or Province			Zip Code		

Recipient's Information (Individual or Business Corporation)										
Family Name			First Name			Middle Name				
Federal Tax ID Number			Corporate Name			Date of Birth				
						dd	mm	yyyy		
Recipient's Permanent Address in Mexico or Abroad										
Country		Street and Number				District				
Municipality or Borough			State or Province			Zip Code				
SECTION III IMPORTATION OR EXPORTATION INFORMATION										
Importer's or Exporter's Information										
Name, Corporate Name					Importer's or Exporter's RFC					
Country		Street and Number			District					
Municipality and Borough			State of Province			Zip Code				
SECTION III. A CUSTOMS DECLARATION										
Customs Declaration No.					Customs Declaration Date					
					dd	mm	aaaa			
Import					Export					
City and Country of Departure		City and Port of Arrival			City and Port of Departure		City and Country of Arrival			
SECTION IV INFORMATION ON THE BRINGING AND TAKING OF MONEY IN CASH AND/OR SECURITIES										
Means of Transportation										
<input type="checkbox"/> Maritime		Banner			Registry No.					
<input type="checkbox"/> Air		Airline			Flight Number		Registry No. (if private)			
<input type="checkbox"/> Land		Transportation Line			If private	Driving Plates	Country	Issuing State		
Date on which Money in Cash and/or Securities were Brought or Taken					Date					
					dd	mm	yyyy			
Information on the Money in Cash and/or Securities										
Currency	Notes	Coins	Securities	Total per Currency						
<input type="checkbox"/> Domestic Currency	\$	\$	\$	\$						
<input type="checkbox"/> US Dollars	\$	\$	\$	\$						
<input type="checkbox"/> Euros	€	€	€	€						
<input type="checkbox"/> Other (specify currency and country).										
I hereby state under oath that the information herein furnished is true and that I am aware of any applicable infringements and penalties.										
Name and Signature					Date					
					dd	mm	yyyy			
FOR OFFICIAL USE ONLY										
Name of Customs Officer		Signature		Name Tag No.	Customs Office or Customs Section Seal			Date		
								dd	mm	yyyy

Fill-Out Instructions

General Instructions

- ▶ This form shall be filled out in handprinting and black ink.
- ▶ Should you have any inquiry, ask the Customs Personnel for assistance.
- ▶ The folio number shall be filled out by the customs officer receiving the form.
- ▶ Pursuant to the provisions of Article 9 of the Customs Law, any arriving or departing passengers who are bringing or taking money in cash and/or securities exceeding ten thousand American dollars or their equivalent in the currency at issue shall fill out the following fields: Section I: Passengers; Section II: Shipping, Courier and Securities-Custody Companies and others; Section III: Importers and Exporters.
- ▶ Everyone shall fill out Section IV.
- ▶ Upon filling out and signing the declaration, it should be handed to the customs personnel upon the passenger's arrival or departure.
- ▶ No declaration whatsoever shall be received if the name, date and signature are missing.
- ▶ The Declaration on Bringing and Taking Money in Cash and/or Securities may be requested to the customs personnel in charge at the departure or arrival ports within domestic territory or downloaded from www.sat.gob.mx.

Section I: Information on the Arriving or Departing Passenger Bringing or Taking Money in Cash and/or Securities

It must be filled-out by all arriving or departing passengers who bring or take money in cash and/or documents to or from Mexico on his/her own or on behalf of third parties.

Country (ies) of Citizenship: passenger must set out all citizenships he/she may hold.

Federal Tax ID Number or RFC: tax ID, code or number issued by the tax authorities of the country at issue.

Passport: set out the passport number and the issuing country; otherwise, set out ID type and number as well as the issuing country and authority

Visa: Indicate visa number

Section I.A: Information on the Person on Behalf of Whom Money in Cash and/or Securities are Brought or Taken

On your own: if the money in cash and/or securities are your own, you must indicate it here and fill out the following fields: Origin of the money in cash and/or securities brought or taken and Purpose of the money in cash and/or securities.

On behalf of third parties: if the money in cash and/or securities are owned by third parties, please fill out all the fields in Section I.A. The fields Origin of the money in cash and/or securities brought or taken and Purpose of the money in cash and/or securities should be filled out if you have been furnished with such information.

Section I.B: Information on the Place of Origin and Purpose of the Money in Cash and/or Securities

Information on the departure city and country and destination of the money in cash and/or securities. This section must be filled-out by those passengers who filled out Section I.

Section II: Information on Courier, Shipping and Securities-Custody Company and Others

This section must be filled out by courier, shipping, securities-custody companies and others.

Information on the Company Shipping Money in Cash and/or Securities

Type of Shipping Company : please specify whether it is a courier, shipping or securities-custody company or otherwise. In this case, please state type of company.

Date of sending: Indicate the date of sending of the securities and/ or notes receivable

Date of delivery: Indicate the date of delivery of the securities and/ or notes receivable.

Section II.A: Information on Sender or Receptient**Sender's Information**

- ▶ **Individual** : set out family name, first name, middle name, date of birth, Federal Taxpayers ID Number or Code issued by the tax authorities of the country at issue of the individual who is sending money in cash and/or securities.
- ▶ **Business Corporation** : set out the corporate name and Federal Taxpayers ID Number or Code issued by the tax authorities of the country at issue of the business corporation that is sending money in cash and/or securities.

Receptient's Information

- ▶ **Individual** : set out family name, first name, middle name, date of birth, Federal Taxpayers ID Number or Code issued by the tax authorities of the country at issue of the individual who is receiving money in cash and/or securities.
- ▶ **Business Corporation** : set out the corporate name and Federal Taxpayers ID Number or Code issued by the tax authorities of the country at issue of the business corporation that is receiving money in cash and/or securities.

Section III: Importation or Exportation Information

It should be filled out by the importer or exporter, as the case may be.

Importation : If its is an importation of money in cash and/or securities, set out the city and country of departure as well as the city or port of arrival.

Exportation : If its is an exportation of money in cash and/or securities, set out the city or port of departure as well as the city and country of arrival.

Section III.A: Information on Customs Declaration

On the field concerning the Customs Declaration Number, please write down one number per box in order to complete 14 numbers, that is, the complete number of the Customs Declaration.

Section IV: Information on Bringing or Taking Money in Cash and/or Securities

Means of Transportation : please specify the means of transportation used for bringing or taking money in cash or securities. **Maritime, air or land** , as the case may be, and fill-out any additional information applicable to each case.




Concerning in-land transportation, please fill out the information in the **Driving Plates, Country and Issuing State** fields in case of private transportation.

Information on money in cash and/or securities : set out the precise amount in currency, notes, coins, documents or their combination as well as total number of currencies. If you are dealing with a currency different from US Dollars, MX Pesos or Euros, please specify on the **Currency** Column the type of currency and its country.

Statement under Oath: the signature must be affixed by hand or electronically if the Tax Administration Service has issued an Advanced Electronic Signature by the passenger, exporter or, if any, the attorney-in-fact. Concerning courier, shipping and securities-custody companies, the declaration must be signed by their attorneys-in-fact.

Official Use: This last section is for customs-use only.

ACUSE DE RECIBO

SAT
Servicio de Administración Tributaria

ANTES DE INICIAR EL LLENADO, LEA LAS INSTRUCCIONES

NÚMERO DE FOLIO:

NÚMERO DE HOJA QUE PRECEDA DEL ANEXO:

DECLARACIÓN DE MERCANCIAS DONADAS AL FISCO FEDERAL CONFORME AL ARTICULO 6º FRACCIÓN XVII DE LA LEY ADUANERA

1 DATOS DEL DONANTE DE MERCANCIAS AL FISCO FEDERAL

APELLIDO PATERNO, MATRNO Y SOBRENOMBRE (DENOMINACIÓN O RAZÓN SOCIAL)
 CALLE NO. Y/O LETRA
 DISTRITO O ENTIDAD CÓDIGO POSTAL / ZONA POSTAL TELÉFONO CON LADA
 PAÍS PAÍS NÚMERO DE REGISTRO FISCAL
 CORREO ELECTRÓNICO NÚMERO DE HOJA QUE ANOTA A ESTA DECLARACIÓN (Conservar en los expedientes, salvo casos excepcionales de cumplimiento de requisitos y registros en su momento)

2 OBJETO DE LA DONACIÓN

<p>1.1 PARA LA ATENCIÓN DE PROGRAMAS DE BIENESTAR DE LAS PERSONAS, SECTORES O REGIONES DE INTERÉS REGIONAL <input type="checkbox"/></p> <p>1.2 PARA LA ATENCIÓN DE DESASTRES NATURALES <input type="checkbox"/></p> <p>1.3 PARA LA ATENCIÓN DE CONDICIONES DE EXTREMA POBREZA <input type="checkbox"/></p>	<p><input type="checkbox"/> EDUCACIÓN</p> <p><input type="checkbox"/> ALIMENTACIÓN</p> <p><input type="checkbox"/> ALIMENTACIÓN</p>	<p><input type="checkbox"/> VIVIENDA</p> <p><input type="checkbox"/> VIVIENDA</p> <p><input type="checkbox"/> VIVIENDA</p>	<p><input type="checkbox"/> PROTECCIÓN CIVIL</p> <p><input type="checkbox"/> VESTIDO</p> <p><input type="checkbox"/> VESTIDO</p>	<p><input type="checkbox"/> SALUD</p> <p><input type="checkbox"/> SALUD</p> <p><input type="checkbox"/> SALUD</p>
--	---	--	--	---

3 INDIQUE EL DESTINATARIO FINAL DE LA DONACIÓN

FEDERACIÓN
 DISTRITO FEDERAL
 ESTADO
 MUNICIPIO
 PERSONA MORAL CON FINES NO LUCRATIVOS

4 PERSONA MORAL AUTORIZADA PARA RECIBIR DONATIVOS DEDUCIBLES DEL IMPUESTO SOBRE LA RENTA, BENEFICIARIA DE LA DONACIÓN

REGISTRO FEDERAL DE CONTRIBUYENTES DENOMINACIÓN O RAZÓN SOCIAL
 CALLE NO. Y/O LETRA COLONIA
 MUNICIPIO CÓDIGO POSTAL ENTIDAD FEDERATIVA TELÉFONO CON LADA

5 REPRESENTANTE LEGAL DE LA PERSONA MORAL BENEFICIARIA DE LA DONACIÓN

REGISTRO FEDERAL DE CONTRIBUYENTES CLASE ÚNICO DE REGISTRO DE POBLACIÓN
 APELLIDO PATERNO, MATRNO Y SOBRENOMBRE
 CARGO TELÉFONO CON LADA CORREO ELECTRÓNICO

6 REPRESENTANTE LEGAL AUTORIZADO PARA RECIBIR LA DONACIÓN

REGISTRO FEDERAL DE CONTRIBUYENTES CLASE ÚNICO DE REGISTRO DE POBLACIÓN
 APELLIDO PATERNO, MATRNO Y SOBRENOMBRE
 DOCUMENTO QUE IDENTIFIQUE SU PERSONALIDAD TELÉFONO CON LADA CORREO ELECTRÓNICO

7. NOMBRE COMPLETO Y FIRMA DEL DONANTE

8. NOMBRE COMPLETO Y FIRMA DEL REPRESENTANTE LEGAL DE LA PERSONA MORAL BENEFICIARIA DE LA DONACIÓN

Declaro bajo protesta de decir verdad que cuento con la capacidad legal para disponer de los bienes objeto de la donación.

Acepto subrogarme en las obligaciones derivadas de la aceptación de las mercancías donadas al fisco federal, conforme a lo establecido en la Ley Aduanera y sus disposiciones y programas vigentes para los efectos correspondientes.

SE PRESENTA POR CUADRUPLICADO

NOTIFICACIONES EN LA REPUBLICA MEXICANA

PERSONA AUTORIZADA POR EL DONANTE PARA RECIBIR LA DOCUMENTACIÓN EN RESPUESTA A LA SOLICITUD DE DONACIÓN

APELLIDO PATERNO MATERNO Y NOMBRE(S)

CALLE NO. EXT. LETRA COLONIA

MUNICIPIO ESTADO CÓDIGO POSTAL TELÉFONO CON LÍNEA

ENTIDAD FEDERATIVA CORREO ELECTRÓNICO

INSTRUCCIONES

Esta declaración será llevada a máquina o a mano en idioma español. No deberá presentar tachaduras o enmendaduras.

Este formato es de libre impresión y podrá obtenerse en los comedores mexicanos o en la página de Internet www.sat.gob.mx.

Esta forma deberá presentarse ante la Administración Central de Normatividad de Comercio Exterior y Aduanal de la Administración General Jurídica ubicada en Reforma No. 37, Módulo VI planta baja, colonia Guerrero, Delegación Cuauhtémoc, C.P. 06900, México, D.F., Teléfonos (55) 52-62-93-35 y (55) 52-62-66-77.

APELLIDO PATERNO, MATERNO Y NOMBRE(S), DENOMINACIÓN O RAZÓN SOCIAL. Se asentará el nombre completo del donante, o en su caso, la denominación o razón social de la persona moral que representa.

DOMICILIO DEL DONANTE. Deberá anotar el domicilio en el cual el donante efectúa sus actos legales, señalando invariablemente: la calle, número exterior, código postal, municipio/ciudad y país del cual se trate.

NÚMERO DE REGISTRO FISCAL. Deberá anotar la clave de identificación fiscal del donante, de acuerdo al país que corresponda.

NÚMERO DE HOJAS QUE ANEXA A ESTA DECLARACIÓN. Deberá señalar el total de las hojas que acompaña a esta declaración, como son documentos de los permisos, avisos, demás documentos de cumplimiento de regulaciones y restricciones no arancelarias.

OBJETO DE LA DONACIÓN. Deberá señalar la finalidad para la cual será destinada la mercancía, sea esta para la educación, seguridad social, salud, etc. Deberá marcar con "X" dentro de los rubros que se señalan, cual de los requerimientos es al que será destinada la mercancía, pudiendo marcar más de un campo.

REPRESENTANTE LEGAL DE LA PERSONA MORAL BENEFICIARIA DE LA DONACIÓN. Deberá anotar los datos correspondientes al representante legal de la persona moral beneficiaria de la donación, debiendo acompañar a la presente declaración, copia del documento que lo acredite como tal.

REPRESENTANTE LEGAL AUTORIZADO PARA RECIBIR LA DONACIÓN. La persona que actúa a retirar las mercancías de la aduana, deberá acreditar su personalidad como representante legal del destinatario final de la donación. Tratándose de personas morales con fines no lucrativos autorizadas para recibir donativos deducibles en términos de la Ley del ISR, deberá acreditarla mediante poder notarial. Si el destinatario final es la Federación, Estado, Municipio, sus Órganos Desconcentrados u Organismos Descentralizados, deberá presentar copia de la constancia de nombramiento oficial y en su caso, copia de la carta de aceptación, en la cual se le autorice para recibir las mercancías.

FIRMA DEL REPRESENTANTE LEGAL DE LA PERSONA MORAL BENEFICIARIA DE LA DONACIÓN. El representante legal deberá firmar de aceptación la donación. En caso de no contar con dicha firma, se deberá anotar escrito de la aceptación que de la donación haga el destinatario final. Dicho escrito deberá señalar el nombre de la persona que en nombre y representación del destinatario final recibió en la aduana señalada la mercancía objeto de la donación.

INSTRUCCIONES PARA EL LLENADO DEL ANEXO.

HOJA _____ DE _____ HOJAS. Se utilizarán tantas hojas del anexo como sean necesarias, anotando en el primer campo el número consecutivo de hoja y en el segundo campo el total de hojas utilizadas.

NÚMERO. Deberá anotar el número consecutivo que corresponda a cada mercancía que relaciona.

ADUANA DE ENTRADA. Deberá anotar el nombre de la aduana, conforme a las reglas que al efecto expide el SAT.

FRACCIÓN ARANCELARIA. Deberá indicar la fracción arancelaria de la mercancía que le corresponda conforme a la Ley de los Impuestos Generales de Importación y de Exportación, en caso de conocerla. Cuando no se señale la fracción arancelaria, la misma será determinada por la Administración General Jurídica.

DESCRIPCIÓN DE LA MERCANCÍA. Deberá anotar la descripción de la mercancía, señalando, en su caso: números de serie, modelo, año, marca y demás características que permitan identificar la mercancía. En caso de ser suficiente el espacio para señalar la descripción, agregue un documento anexo al formato.

IMPORTE TOTAL DE LA DONACIÓN (moneda origen). Deberá anotar en este renglón, el total del valor de las mercancías en moneda de origen, relacionada en el (los) Anexo (s) que presente.

IMPORTE TOTAL DE LA DONACIÓN (moneda nacional). Deberá anotar en este renglón, el total del valor de las mercancías en moneda nacional, relacionada en el (los) Anexo (s) que presente.

OBSERVACIONES. En este campo se podrán anotar los documentos que se anexen, tales como catálogos, fotografías, escritos u otros.

Para cualquier aclaración en el llenado de esta forma fiscal, puede obtener información de Internet en las siguientes direcciones www.shcp.gob.mx, www.sat.gob.mx, asimes.sat.gob.mx, escribir sus dudas al correo electrónico asimes@shcp.gob.mx o comunicarse al INFOSAT en 800-4592118 o bien, acudir a los Módulos de Asistencia al Contribuyente de la Administración Local que corresponda a su domicilio fiscal. Quejas al teléfono 01-800-1054567.

ANEXO
DMD
(REV.14)

4

NÚMERO	DESCRIPCIÓN ABASTO CLASIFICADA	DESCRIPCIÓN DE LA MERCANCÍA	PAÍS DE ORIGEN	CANTIDAD	UNIDAD DE MEDIDA	NUEVO	USADO
<input type="checkbox"/>	<input type="text"/>	<input type="text"/>	<input type="text"/>	<input type="text"/>	<input type="text"/>	<input type="radio"/>	<input type="radio"/>
<input type="checkbox"/>	<input type="text"/>	<input type="text"/>	<input type="text"/>	<input type="text"/>	<input type="text"/>	<input type="radio"/>	<input type="radio"/>
<input type="checkbox"/>	<input type="text"/>	<input type="text"/>	<input type="text"/>	<input type="text"/>	<input type="text"/>	<input type="radio"/>	<input type="radio"/>
<input type="checkbox"/>	<input type="text"/>	<input type="text"/>	<input type="text"/>	<input type="text"/>	<input type="text"/>	<input type="radio"/>	<input type="radio"/>
<input type="checkbox"/>	<input type="text"/>	<input type="text"/>	<input type="text"/>	<input type="text"/>	<input type="text"/>	<input type="radio"/>	<input type="radio"/>

SUMAS TOTALES

VALOR DE LA MERCANCÍA <small>(moneda de origen)</small>	<input type="text"/>	IMPORTE TOTAL DE LA DONACIÓN <small>(moneda de origen)</small>	<input type="text"/>
VALOR DE LA MERCANCÍA <small>(moneda nacional)</small>	<input type="text"/>	IMPORTE TOTAL DE LA DONACIÓN <small>(moneda nacional)</small>	<input type="text"/>

OBSERVACIONES (En este campo se podrán anotar los documentos que se anexen, tales como catálogos, fotografías, escritos u otros)	NOMBRE COMPLETO Y FIRMA DEL DONANTE

PARA USO EXCLUSIVO DE LA AUTORIDAD

EXENCIÓN DE REGULACIONES Y RESTRICCIONES NO ARANCELARIAS Y NORMAS OFICIALES MERCANTILES	(ADUANA O SECCIÓN ADUANERA QUE TRAMITA LA DONACIÓN) APELLIDO PATERNO, MATERNO Y NOMBRE (S) DEL EMPLEADO QUE EFECTÚA EL RECONOCIMIENTO
	<input type="text"/>
	<input type="text"/>

ACEPTACIÓN E INSTRUCCIÓN POR PARTE DE LA ADMINISTRACIÓN GENERAL JURÍDICA	NÚMERO DE GAFETE
	<input type="text"/>

	SELLO DE LA ADUANA Y FIRMA DEL EMPLEADO QUE EFECTÚA EL RECONOCIMIENTO

Relación de mercancías que se consideran propias para la atención de requerimientos básicos de conformidad con el artículo 61, fracción XVII de la Ley Aduanera

- I. Ropa nueva.
- II. Comida enlatada cuya fecha de caducidad sea mayor a tres meses a la fecha de su internación al país.
- III. Equipo de cómputo nuevo y sus periféricos para instituciones educativas públicas y equipo de cómputo usado y sus periféricos para instituciones de educación pública básica y media básica.
- IV. Equipo e instrumental médico y de laboratorio, el cual deberá estar en óptimas condiciones, responder a los criterios de uso y aceptación internacional y tener un mínimo de 30% de vida útil con respecto del promedio estimado por los mercados internacionales, cuyas fracciones arancelarias se encuentran relacionadas en el Anexo 9.
- V. Agua embotellada cuya fecha de caducidad sea mayor a tres meses a la fecha de su internación al país.
- VI. Medicinas cuya fecha de caducidad sea mayor a un año a la fecha de su internación al país o de acuerdo a los lineamientos emitidos por la Secretaría de Salud.
- VII. Calzado nuevo.
- VIII. Juguetes.
- IX. Sillas de ruedas y material ortopédico.
- X. Anteojos nuevos, usados, reconstruidos o armazones.
- XI. Prótesis diversas.
- XII. Libros.
- XIII. Instrumentos musicales.
- XIV. Artículos deportivos.
- XV. Extinguidores.
- XVI. Artículos para el aseo personal.
- XVII. Artículos para la limpieza del hogar.
- XVIII. Equipo de oficina y escolar.
- XIX. Vehículos especiales con equipo integrado que permita impartir la enseñanza audiovisual.
- XX. Camiones tipo escolar.
- XXI. Camiones para uso del sector educativo.
- XXII. Vehículos recolectores de basura equipados con compactador o sistema roll off, coches barredoras.
- XXIII. Carros de bomberos.
- XXIV. Ambulancias y clínicas móviles para brindar servicios médicos o con equipos radiológicos.
- XXV. Camiones grúa con canastilla para el mantenimiento de alumbrado público en el exterior.
- XXVI. Camiones para el desazolve del sistema de alcantarillado.
- XXVII. Camiones con equipo hidráulico o de perforación, destinados a la prestación de servicios públicos.
- XXVIII. Vehículos, maquinaria, material y equipo para protección civil.
- XXIX. Electrónicos y electrodomésticos.
- XXX. Maquinaria pesada destinada a municipios ubicados en zonas de atención prioritaria.

También podrán aceptarse en donación, todas aquellas mercancías que, por su naturaleza, sean propias para la atención de los requerimientos básicos de subsistencia a que se refiere la propia Ley.

Instructivo de trámite de mercancías donadas al Fisco Federal conforme al artículo 61, fracción XVII de la Ley Aduanera**¿Quiénes deben presentar la solicitud?**

El donante (persona física o moral, residentes en el extranjero) y el destinatario (Federación, Distrito Federal, Estados, Municipios, incluso a sus órganos desconcentrados u organismos descentralizados, o bien, personas morales con fines no lucrativos autorizadas para recibir donativos deducibles en los términos de la LISR).

¿Quiénes pueden recibir la mercancía donada?

La Federación, Distrito Federal, Estados, Municipios, incluso sus órganos desconcentrados u organismos descentralizados, o demás personas morales con fines no lucrativos autorizadas para recibir donativos deducibles en los términos de la LISR.

¿Cómo se realiza el trámite?

Ante la ACNCEA, a través de los siguientes procedimientos:

I. Procedimiento tradicional. Mediante la presentación del formato oficial "Declaración de mercancías donadas al Fisco Federal conforme al artículo 61, fracción XVII de la Ley Aduanera" y su Anexo 1, que deben ser llenados conforme a su instructivo.

II. Procedimiento automatizado. En la página electrónica www.sat.gob.mx en el apartado "Donaciones del Extranjero", requisitando todos los campos. Este procedimiento, únicamente se podrá llevar a cabo, cuando se trate de mercancía que no estén sujetas al cumplimiento de regulaciones y restricciones no arancelarias y se encuentre señalada en el catálogo de mercancías inserto en el sistema.

¿Qué documentos se deben anexar a la solicitud?

1. Escrito original del donante a través del cual manifieste su interés de realizar la donación, indicando la cantidad, tipo de mercancía y el destinatario final, acompañada de su identificación oficial vigente con fotografía y firma.
2. Documento que acredite la personalidad del representante legal del destinatario, acompañado de su identificación oficial vigente con fotografía y firma.
3. Original de la carta de aceptación de la donación, en hoja membretada por el destinatario, indicando la mercancía que se va a recibir en donación, el uso y destino de la misma, así como la manifestación expresa de no comercialización.
4. Tratándose de medicamentos, equipo e insumos médicos, se deberá cumplir con los requisitos que para tal efecto establezca la Secretaría de Salud, tales como señalar la unidad de medida comercial, peso en kilogramos, nombre del fabricante, certificado de calidad, manifestación bajo protesta de decir verdad que los mismos se encuentran en buen estado para su uso, debiendo anexar copia de la licencia sanitaria o aviso de funcionamiento del hospital o clínica al que va dirigida la mercancía de acuerdo al servicio que proporcionan, del aviso de responsable sanitario y copia de la cédula profesional del médico responsable de cada establecimiento; en caso de equipos usados se deberá cumplir además con los requisitos que señale la Secretaría de Salud (COFEPRIS).
5. Tratándose de vehículos, anexar copia del título de propiedad y fotografías, así como señalar el año modelo, número de pasajeros, cilindrada y tipo de combustible.

NOTA:

En el procedimiento automatizado no será necesario acompañar la documentación señalada en el numeral 4, siendo suficiente la manifestación bajo protesta de decir verdad del buen estado de los insumos o equipo médico. Los documentos que se adjunten deberán estar en archivo comprimido sin exceder de la capacidad de 500 KB, cada uno.

¿Qué mercancías pueden ser donadas?

Las que tengan como objeto la atención de requerimientos básicos de subsistencia en materia de alimentación, vestido, vivienda, educación y protección civil o de salud de las personas, sectores o regiones de escasos recursos, siempre que no se encuentren en territorio nacional.

Cuando se trate de mercancías sensibles, o que por su volumen puedan causar afectación a alguna rama o sector de la producción nacional, únicamente aquellas que cumplan con lo señalado en los lineamientos que para tal efecto emita la ACNCEA en la página electrónica www.sat.gob.mx.

¿Qué documento se obtiene?

En caso de ser positiva la respuesta, se obtendrá oficio de autorización de la donación a favor del Fisco Federal, por lo que una vez obtenida la resolución en sentido favorable, se deberá hacer del conocimiento de la ACNCEA la fecha en que será presentada la mercancía a la Aduana de ingreso a territorio nacional para su despacho, a efecto de que esta Unidad Administrativa proceda a elaborar el Oficio de Instrucción correspondiente.

En caso de que la respuesta sea en sentido negativo, se obtendrá oficio mediante el cual la ACNCEA le comunique el rechazo de su solicitud.

Nota:

En el procedimiento automatizado la respuesta que emita la ACNCEA podrá descargarse del "Sistema de Donaciones del Extranjero".

¿Qué documentos tiene que presentar la persona autorizada para recibir la mercancía?

1. En el procedimiento tradicional, el original del oficio de autorización emitido por la ACNCEA, el formato con su Anexo 1 en cuadruplicado y los documentos con los que se cumplan las regulaciones y restricciones no arancelarias, en su caso.
2. En el procedimiento automatizado, el oficio de autorización y el formato deberán ser impresos previamente del "Sistema de Donaciones del Extranjero" con sello digital y ser presentados por cuadruplicado.

Asimismo, se deberá presentar el poder notarial del representante legal del destinatario y en el caso de dependencias u organismos públicos, bastará con la presentación de una copia de la constancia de nombramiento oficial o bien el original de la carta de comisión en la que se le autorice para recibir las mercancías, así como una identificación oficial vigente.

¿Es necesario utilizar agente o apoderado aduanal?

No, una vez obtenida la autorización por parte de la ACNCEA, el trámite de despacho de la mercancía se lleva a cabo directamente en la Aduana de ingreso, establecida en el "Anexo 1" de la forma oficial, acompañando la documentación a que se refiere la pregunta que antecede.

No procede la donación de mercancías en los siguientes casos:

1. Las que se encuentren sujetas a cuotas compensatorias.
2. Cuando el donante y el destinatario final sean la misma persona.
3. Cuando el donante sea residente en territorio nacional o bien, actúe a través de un representante legal en México.
4. Cuando la mercancía se encuentre en territorio nacional.

Disposiciones jurídicas aplicables:

Artículo 61, fracción XVII de la Ley y regla 3.3.11.



Declaración de Operación para Despacho Aduanero

Número total de pedimentos y/o avisos consolidados de la operación	Número de integración	Tipo de operación
Aduana	Número de Patente o Autorización	Nombre del Representante Legal, Agente o Apoderado Aduanal
Consecutivo	Número(s) de Pedimento(s)	Número(s) de Aviso consolidado
Número de Caja/Contenedores	Cantidad de mercancía	

Cadena original:

Firma del Representante Legal, Agente o apoderado

Número de Serie del Certificado:

Sello Digital:

Sello del SAT:

Número de Serie del Certificado:

Sello Digital:

INSTRUCCIONES

Cuando el representante legal, agente o apoderado aduanal elija la opción de presentar sus pedimentos o avisos consolidados conforme a la regla 3.1.35. deberá llenar este formato, El presente formato deberá presentarse ante el módulo de selección automatizado el cual se presentará en sustitución de los formatos pedimento y/o aviso consolidado, relación de documentos pedimentos Parte II.

Los siguientes campos se llenarán, como a continuación se indica:

1. Código de barras bidimensional

La impresión del formato de Declaración de operación para despacho aduanero, debe incluir un código de barras bidimensional conforme al formato de QR Code (Quick Response Code) descrito en el estándar ISO/IEC18004, con base a los siguientes y a los lineamientos técnicos que para tal efecto se emitan:

Código de barras bidimensional QR, con base al estándar ISO/IEC 18004:2000, conteniendo los siguientes datos en el siguiente formato:

- a) RFC del emisor
- b) RFC del receptor
- c) Número de registro de identificación fiscal del extranjero
- d) Total (a 6 decimales fijos)
- e) Identificador único del timbre (UUID) asignado

Donde se manejarán 95 caracteres conformados de la siguiente manera:

Prefijo	Datos	Caracteres
url	https://ce.siat.sat.gob.mx/app/qr/faces/pages/mobile/validadorqr.jsf?	69
D1	1	1
D2	16	1
D3	Número de integración-	Abierto
Total de caracteres al menos 83 mas el número de Integración que genera el SAT		Al menos 83

El código de barras bidimensional deberá ser impreso en un cuadrado con dimensiones de 100 px x 100 px o 3.75 x 3.75 cm que integra la liga del número de integración que se menciona enseguida.

2.	Número total de pedimentos y/o avisos consolidado de la operación.	Cantidad total de pedimentos y/o avisos consolidados que integran la operación de comercio exterior.
3.	Número de integración	Numero de integración proporcionado por el sistema por la transmisión a que se refiere la regla 3.1.35.
4.	Tipo de Operación	Leyenda que identifica el tipo de operación: Importación Exportación
5.	Aduana	Deberá declararse la clave de la aduana/sección en la que se tramita el despacho aduanero. Este campo está conformado por tres caracteres numéricos.
6.	Número de patente o autorización	Deberá declararse el número de la patente o autorización que corresponda al representante legal, agente o apoderado aduanal que realiza el despacho de las mercancías. Se conforma por cuatro caracteres alfanuméricos.
7.	Nombre del Representante Legal, Agente o Apoderado Aduanal	Deberá declararse el nombre del representante legal, agente o apoderado aduanal que promueve el despacho.
8.	Consecutivo	Consecutivo que se está declarando, del pedimento, del aviso consolidado, copia simple o parte II.
9.	Número(s) de Pedimento(s)	Se deberán declarar todos los números de pedimento que integran la operación, que amparen las mercancías en transporte en un mismo vehículo.
10.	Número(s) de aviso consolidado	Se deberá declarar el(los) número(s) de acuse de valor obtenido(s) de la transmisión de la información relativa al valor y demás datos relacionados con la comercialización de las mercancías, que amparen las remesas de los pedimentos consolidados conforme a los artículo 37 y 37-A de la Ley y la regla 1.9.19., que amparen las mercancías en transporte en un mismo vehículo
11.	Números de caja o contenedor	Se deberá indicar el número de caja o contenedor del vehículo en el que se transporta la mercancía.
12.	Cantidad de mercancía	Se deberá declarar la cantidad amparada por el pedimento, aviso consolidado, copia simple o parte II, conforme lo señalado en el campo 7, apéndice 17.



Declaración para Movimiento en Cuenta Aduanera de Bienes, Importados Para Retomar en su Mismo Estado conforme al Art. 86 de la L. A.

No. FOLIO [] FECHA DE DECLARACION DECLARACION PERSONA
FECHA DE LA DECLARACION QUE MODIFICA FECHA

Formulario de declaración para movimiento en cuenta aduanera de bienes. Incluye secciones para datos del contribuyente, datos de la cuenta aduanera, tipo de exportación, datos del pedimento de importación/exportación, deducción por el uso del bien, y datos del representante legal de la empresa.

INSTRUCCIONES

Esta declaración la deberán presentar los importadores que hayan optado por pagar los impuestos a través de cuenta aduanera al exportar la mercancía en definitiva, teniendo derecho a determinar un saldo a su favor o bien a depositar en la cuenta de la TESOFE en caso de que el contribuyente decida no retornar la mercancía o cuando transcurra el plazo permitido por la Ley.

El presente instructivo describe el archivo para captura de los datos que se deberán proporcionar para determinar la cantidad que se transferirá a la TESOFE, por concepto de deducción por días de estadía en territorio nacional de bienes importados al amparo del esquema de Cuenta Aduanera, establecido en el Artículo 86 de la Ley, mismos que se retornarán al extranjero en su mismo estado, por lo cual deben presentar esta declaración al momento de realizar la operación de exportación de los bienes importados, asimismo en esta Declaración se determinará el importe que el contribuyente podrá recuperar del depósito realizado en la Cuenta Aduanera, por lo tanto el formato se presenta en hoja de cálculo Excel, el cual se ha preparado para que realice los cálculos de transferencia y devolución en forma automática en proporción de la mercancía exportada contra la mercancía importada, esto conlleva a que los usuarios de dicho archivo no podrán modificar los campos, únicamente tendrán acceso a los campos para la captura de los datos que correspondan a la exportación realizada.

Los campos de captura que contiene el archivo invariablemente deberán ser llenados en su totalidad.

Con la finalidad de que el usuario cuente con los elementos esenciales para el llenado de los campos, al posicionarse en cada uno de ellos se colocó un cuadro de diálogo con información, que los guiara para la correcta captura de los datos, de tal manera, que el usuario tendrá que especificar los datos en el llenado de la declaración.

DATOS GENERALES.

No. de Folio en este campo se asentará el número de folio de la Constancia de Depósito en Cuenta Aduanera que corresponda a la importación de la mercancía que se retorna, cabe hacer la aclaración únicamente se podrán realizar descargos de una constancia de depósito en cada declaración.

Fecha de declaración, se anotará la fecha de emisión de la Declaración, siguiendo el orden siguiente:

Día, mes y año de emisión.

Declaración: seleccione, la opción que corresponda Normal o Complementaria; **“Complementaria”** se utilizará cuando se corrijan datos de una declaración anterior, para este caso el número de folio que se asentará será el folio que corresponda a la declaración que se modifica. En los demás casos se utilizará la opción **“Normal”**.

Persona: seleccione la opción que corresponda, según se trate de persona Física o Persona Moral.

En caso de ser declaración Complementaria, anote la fecha de emisión de la declaración Normal que fue presentada con error, con el orden, día mes y año en que fue presentada la declaración Normal.

DATOS DEL CONTRIBUYENTE.

En este campo se anotaran el nombre o razón social de la empresa que emite la declaración, para el caso de personas físicas anote apellido paterno, materno y nombre (s); el RFC deberá ser asentado con la homoclave que le corresponda; domicilio iniciando con el nombre de la calle, No. interior, No. exterior, colonia, municipio si se trata de domicilios del interior de la República o delegación en el caso de domicilios en el Distrito Federal; No. de Código Postal que le corresponda; Entidad Federativa (Estado de la República a donde pertenezca) y No. telefónico, incluyendo la clave lada que le corresponda a la ciudad donde se localice el domicilio declarado.

DATOS DE LA CUENTA ADUANERA.

En este campo se anotaran los datos que contiene la Constancia de depósito en Cuenta Aduanera:

- a) Razón Social de la Institución de Crédito que emitió la Constancia de Depósito.
- b) No. de contrato que ampara la emisión de la Constancia.
- c) Fecha de emisión, capture la fecha de emisión asentada en la Constancia de Depósito en Cuenta Aduanera.
- d) Importe garantizado, en este campo se asentará el importe que haya sido declarado en el pedimento de importación con la forma de pago “4”.
- e) Rendimientos, se asentará el importe de los rendimientos que se hayan obtenido por el depósito en Cuenta Aduanera, en el periodo que comprenda de la fecha de emisión de la constancia a la fecha de retorno de los bienes importados.
- f) Precio del título, se anotará el precio del título que se asiente en la Constancia de Depósito en Cuenta Aduanera.
- g) No. de títulos, se asentará el No. de títulos registrados en la Constancia de Depósito.

TIPO DE EXPORTACION.

Exportación Directa, este campo será utilizado cuando los bienes importados sean presentados a despacho ante la Aduana para ser retornados al extranjero; eligiendo la opción que le corresponda según sea el caso de acuerdo a lo siguiente:

- a) **Única** cuando los bienes importados sean retornados al extranjero en una sola operación de exportación.
- b) **Parcial** cuando los bienes importados sean retornados al extranjero en parcialidades.
- c) **No. de parcialidad** en este campo se anotará el No. de parcialidad de los bienes retornados al extranjero en relación con un solo pedimento de importación; el número de parcialidades iniciará con el número 1 en orden ascendente hasta “n” parcialidades.
- d) **Final** cuando se trate del último retorno de la mercancía que hubiere sido importada para retornarse en el mismo estado.

Exportación Virtual, este campo será utilizado cuando los contribuyentes transfieran los bienes importados a otra empresa, por lo que las mercancías no serán presentadas a despacho ante la Aduana y el importador emitirá simultáneamente el pedimento de importación virtual, para tal caso elija la opción que le corresponda según sea el caso de acuerdo a lo siguiente:

- a) **Única** cuando los bienes importados sean retornados al extranjero en una sola operación de exportación.
- b) **Parcial** cuando los bienes importados sean retornados al extranjero en parcialidades.
- c) **No. de parcialidad** en este campo se anotará el No. de parcialidad de los bienes retornados al extranjero en relación con un solo pedimento de importación; el número de parcialidades.
- d) **Final** cuando se trate del último retorno de la mercancía que hubiere sido importada para retornarse en el mismo estado.

Secuencia, anote el número de secuencia o partida del pedimento de importación que se descargará.

DATOS DEL PEDIMENTO DE IMPORTACION.

No. de pedimento, anote el número de pedimento que amparó la importación de los bienes a 15 dígitos, iniciando con el No. de año de validación que da origen al trámite de importación.

Fecha de pedimento, anote la fecha de pago del pedimento.

Cve. y nombre de la Aduana, seleccione la clave y nombre de la aduana donde se realizó el trámite de importación, obteniendo dicha clave del catálogo de claves incluido en el archivo de la declaración.

Nombre del producto, anote el nombre del producto o bien que haya sido importado.

Fracción Arancelaria, anote la fracción arancelaria a 8 dígitos que se haya declarado en la operación de importación.

Cantidad de mercancía en UMC, anote con número la cantidad de mercancía que se haya importado en unidades de medida de comercialización, que se obtendrá de la partida o secuencia del pedimento de importación.

DATOS DEL PEDIMENTO DE EXPORTACION.

No. de pedimento, anote el número de pedimento que ampara la exportación de los bienes a 15 dígitos, iniciando con el No. de año de validación que da origen al trámite de exportación.

Fecha de pedimento, anote la fecha probable de pago del pedimento.

Cve. y nombre de la Aduana, seleccione la clave y nombre de la aduana donde se realizó el trámite de importación, obteniendo dicha clave del catálogo de claves incluido en el archivo de la declaración.

Nombre del producto, anote la fracción arancelaria y el nombre del producto o bien que retorna al extranjero.

Cantidad de mercancía en UMC, anote con número la cantidad de mercancía que se retorne en unidades de medida de comercialización, que se obtendrá de la partida o secuencia del pedimento de exportación, para el caso en que en la secuencia del pedimento de exportación se incluya mercancía de más de un pedimento de importación, se deberá utilizar un formato por cada pedimento de importación que se descargue.

DEDUCCION POR EL USO DEL BIEN.

El presente campo está diseñado para calcular en forma automática el importe a transferir a la TESOFE por concepto de estadía de los bienes en territorio nacional; así como el importe al que tenga derecho de recuperar el contribuyente, por lo que únicamente deberán capturar los montos de contribuciones pagadas, atendiendo a lo siguiente:

Contribuciones pagadas, en este campo capturará el total pagado por partida, es decir anotará los valores que se desglosan en la secuencia del pedimento de importación que correspondan al IGI, IVA y en su caso Cuotas Compensatorias.

No. de días: en este campo se anotará el número de días que los bienes importados permanecieron en territorio nacional, el cual se deberá contar a partir de la fecha de importación hasta la fecha en que el bien haya sido retornado al extranjero, incluyendo días inhábiles.

% Máximo: en este campo se anotará el porcentaje máximo de deducción que le corresponda al bien retornado, de conformidad con los porcentajes que indican los Artículos 34 y 35 de la LISR, atendiendo a su descripción y/o su función según corresponda.

Para los casos en que los bienes retornados no correspondan a los bienes listados en la LISR, en este campo se asentará por ciento máximo de deducción del 10%.

DATOS DEL REPRESENTANTE LEGAL DE LA EMPRESA.

En este campo se anotarán el nombre del Representante Legal de la Empresa, en el siguiente orden apellido paterno, materno y nombre (s), el R.F.C., deberá ser asentado con la homoclave que le corresponda, en caso de ser extranjero proporcionar la forma migratoria con que ostente su estancia en territorio nacional, anotar la nacionalidad que corresponda al país de nacimiento, domicilio iniciando con el nombre de la calle, No. interior No. exterior, colonia municipio si se trata de domicilios del interior de la república o delegación en el caso de domicilios en el Distrito Federal, No. de Código Postal que le corresponda, Entidad Federativa (Estado de la República a donde pertenezca) y No. telefónico, incluyendo la clave lada que le corresponda a la ciudad donde se localice el domicilio declarado.

OBSERVACIONES.

Anote en este espacio los comentarios y/o aclaraciones que considere pertinentes.

NOMBRE Y FIRMA DEL REPRESENTANTE LEGAL DE LA EMPRESA.

Asentará el nombre y firma autógrafa del representante legal de la Empresa para el caso de personas morales, nombre y firma autógrafa en el caso de personas físicas.



Documento de origen de productos minerales extraídos, industrializados o manufacturados



Fecha: | | | | | |
Día Mes Año

Llenar a máquina o con letra de molde

PARA SER LLENADO POR EL INTERESADO	
1.- Nombre, denominación o razón social y domicilio fiscal de la persona física o moral:	
Nombre: _____	
Domicilio: _____	
RFC: _____	

2.- Población a la que se destinan: _____
Municipio: _____
Estado: _____

3.- Lugar donde se extraen, manufacturan, industrializan los productos objeto de la internación de la franja o región fronteriza al resto del país. _____
--

4.- Descripción de la mercancía	5.- Cantidad	6.- Peso	7.- Volumen

<p>8.- Declaro bajo protesta de decir verdad que:</p> <ul style="list-style-type: none"> - La información contenida en este documento es verdadera y me hago responsable de comprobar lo aquí declarado. Estoy consciente que seré responsable por cualquier declaración falsa u omisa hecha en o relacionada con el presente documento. - Me comprometo a conservar y presentar, en caso de ser requerido, los documentos necesarios que respalden el contenido del presente documento, así como notificar por escrito a todas las personas a quienes entregue el presente documento, de cualquier cambio que pudiera afectar la exactitud o validez del mismo. <p>Este certificado se compone de _____ hojas, incluyendo todos sus anexos.</p> <p>_____</p> <p>Firma del interesado o su representante legal</p>
--

EXCLUSIVO PARA USO OFICIAL	
<p>9.- Firma de presentación ante la aduana.</p> <p>Nombre de la aduana: _____</p> <p>Clave de la aduana: _____</p> <p>Nombre del empleado: _____</p> <p>No. de gafete del empleado: _____</p> <p>_____</p> <p>Firma</p>	<p>Sello</p>



Formulario múltiple de pago para comercio exterior.



Aduana/Sección

1. Datos del contribuyente

Apellido paterno, materno y nombre(s) o razón o denominación social:

Registro Federal de Contribuyentes

Clave Única de Registro de Población

Certificación bancaria

2. Información general del pedimento original

Número

Fecha de validación

3. Origen del pago

PAMA

Número de PAMA

Multa

Multa simple

Diferencias

Especificar

Otro

Especificar

INSTRUCCIONES

La declaración se llena en tinta negra o azul, a máquina o con bolígrafo en letra de molde; las cifras no deben invadir los límites de los recuadros.

Aduana y Sección. Se anota la clave de la Aduana y la Sección en la que se realiza el pago.

Certificación Bancaria. Exclusivo para los datos que identifican el pago.

1 Datos del contribuyente.

Se anota el nombre, razón o denominación social, el RFC a doce o trece posiciones y la CURP. Se anota la fecha del pedimento.

2 Información general del pedimento original.

En caso de haberse utilizado pedimento de Importación o Exportación se anota el número del documento y la fecha del pedimento original (fecha de validación).

3 Origen del pago.

Debe indicar el supuesto que origino el pago. Si se trata de un Procedimiento Administrativo en Materia Aduanera (PAMA) debe anotar el número respectivo asignado por la Aduana; para los casos de Diferencias y Otro debe especificar el motivo del pago.

4 Concepto de pago.

Clave de cómputo. Se anota la clave del concepto a pagar, de acuerdo con la relación que se detalla al final de este instructivo.

Forma de Pago. Se anota la clave de forma de pago 0 (cero) "Efectivo". **Pago Electrónico:** cuando las contribuciones se paguen electrónicamente mediante el uso de este formulario, se efectuaran con cargo a cuenta, lo que se asienta con la clave 0 (cero).

Descripción del Pago. Se describe el concepto de la clave que se está pagando y el número de crédito fiscal que proceda.

Importe. Se anota el monto en moneda nacional correspondiente al concepto a pagar, redondeando el monto para que las cantidades de 1 a 50 centavos se ajusten a la unidad de peso inferior y las cantidades de 51 a 99 centavos se ajusten a la unidad del peso superior. Ejemplos: 140.50=140; 140.51=141.

5 Fecha de elaboración del formulario.

Se anota la fecha en que se elabora este documento.

6 Datos del representante legal.

Se anotan apellidos paterno, materno y nombre(s), RFC, CURP, y firma. En el caso de ser persona física y no contar con representante legal, firmará únicamente el contribuyente.

Nota: No debe utilizarse este formato en caso de créditos fiscales determinados por la Administración Desconcentrada de Recaudación; asimismo, el pago deberá efectuarse únicamente en los módulos bancarios ubicados en las aduanas, en las sucursales bancarias habilitadas o autorizadas para recibir el cobro de contribuciones al comercio exterior o mediante el servicio de pago electrónico descrito en el numeral 4 del presente instructivo.

Claves y descripción de conceptos por comercio exterior

Clave	Descripción del concepto	Clave	Descripción del concepto
100009	RECARGOS	140030	(IEPS) TABACOS LABRADOS
100010	MULTAS.- POR INFRACCIONES A LAS DISPOSICIONES SOBRE COMERCIO EXTERIOR (OPERACIONES DE IMPORTACION O EXPORTACION DE ADMINISTRACION FEDERAL S.H.C.P.)	140033	(IEPS) BEBIDAS REFRESCANTES
100011	MULTAS.- ESTABLECIDAS EN LA LEY ADUANERA Y SU REGLAMENTO (MULTAS SIMPLES)	500113	IMPUESTO SOBRE TENENCIA O USO DE VEHICULOS
100012	MULTAS.- ORIGINADAS POR INFRACCIONES A LA LEY DERIVADAS DEL PROCEDIMIENTO ADMINISTRATIVO EN MATERIA ADUANERA (PAMA)	160003	(ISAN) IMPUESTOS SOBRE AUTOMOVILES REGION Y FRANJA FRONTERIZA
100025	PARTE ACTUALIZADA DE LOS IMPUESTOS. DE CONFORMIDAD CON EL CODIGO FISCAL DE LA FEDERACION (INPC)	160005	(ISAN) IMPUESTO SOBRE AUTOMOVILES DE PROCEDENCIA EXTRANJERA
130008	(IVA) IMPORTACION DE BIENES	190004	IMPUESTO GENERAL DE IMPORTACION
140002	(IEPS) GASOLINA Y DIESEL	400026	ALMACENAJE DE MERCANCIAS EN DEPOSITO (ARTICULOS 41 Y DEL 43 AL 48 LFD.)
140022	(IEPS) ALCOHOL DESNATURALIZADO Y MIELES INCRISTALIZABLES	400027	DERECHO DE TRAMITE ADUANERO (DTA) (ART. 49 LFD)
140028	(IEPS) BEBIDAS ALCOHOLICAS	700045	CUOTAS COMPENSATORIAS
140029	(IEPS) CERVEZA	700163	APROVECHAMIENTO. MEDIDA DE TRANSICION TEMPORAL

REVERSO

Instructivo de llenado para el pago de contribuciones al comercio exterior

Usted tiene derecho a presentar la declaración de pago de contribuciones al comercio exterior siempre que el valor de las mercancías por importar no exceda de 3,000 dólares de los Estados Unidos de América; en caso de equipo de cómputo, el valor máximo puede ser por hasta 4,000 dólares de los Estados Unidos de América; si excede estas cantidades debe presentar su declaración mediante un pedimento de importación, elaborado por un agente o apoderado aduanal, en la aduana de carga.

I. Datos del pasajero

1. Nombre: Anote el apellido paterno, apellido materno y nombres.
2. Dirección: Anote la calle, número, colonia, código postal, ciudad, estado y país.
3. Correo electrónico: Anote el correo electrónico del pasajero.
4. Número de pasajeros: Anote el número de integrantes de la misma familia que viajen con el pasajero.

II. Datos del medio de transporte

5. Fecha de arribo: Anote, mediante dígitos (dd/mm/aaaa), la fecha de arribo o cruce a franja o región fronteriza o interior del país.
6. Tráfico del medio de transporte: Anote el tráfico mediante el cual arribó y los datos que lo identifiquen.
7. Aduana de ingreso: Señale la Aduana ante la que se presenta para su ingreso a territorio nacional.
8. Destino: Indique el lugar y nombre del estado en el que permanecerá.

III. Determinación de contribuciones

9. Descripción de la mercancía: Descripción comercial de la mercancía.
10. Cantidad: Anote la cantidad de mercancías conforme a la unidad de medida de comercialización de acuerdo con lo señalado en la factura, comprobante de venta o cualquier otro documento que exprese el valor comercial de las mercancías.
11. Valor total: Anote el valor total en dólares de los Estados Unidos de América de la mercancía.
12. Tipo de cambio: Anote el tipo de cambio del peso mexicano frente al dólar de los Estados Unidos de América, vigente en la fecha de entrada de la mercancía al territorio nacional, conforme a los párrafos tercero, cuarto y quinto del artículo 20 del Código Fiscal de la Federación.
13. País de origen: Anote aquel donde usted haya iniciado su viaje, siempre que dicha mercancía no muestre etiquetas, leyendas o marcas que identifiquen un país de producción o manufactura distinto.
14. Tasa: Anote la tasa global que corresponda de acuerdo con lo dispuesto en las Reglas de Carácter General en Materia de Comercio Exterior.
15. Impuesto: Anote las cantidades resultantes de calcular la tasa correspondiente para determinar la liquidación de los impuestos al comercio exterior.



Una vez llenado el formato con la información que se solicita, debe realizar su pago en el módulo bancario o en donde esté ubicada la máquina registradora correspondiente; el pago puede hacerse en efectivo o con tarjeta de crédito. Al concluir el pago de contribuciones al comercio exterior usted puede optar por:

- a) Activar el mecanismo de selección automatizada (semáforo fiscal), el cual determinará si se practica la revisión aduanera.
 - Luz roja: su equipaje será revisado.
 - Luz verde: su equipaje no será revisado y podrá retirarse sin mayor trámite.
- b) Solicitar que la autoridad aduanera realice la revisión de su equipaje.

Si desea reportar alguna irregularidad en el comportamiento de la autoridad aduanera, puede comunicarlo a las siguientes autoridades: Secretaría de la Función Pública (SFP): 2000 2000 en la Ciudad de México y 01 800 38 62 466 en el interior de la República, así como al Órgano Interno de Control en el SAT: 5802 02 72, 5802 19 43 y 5802 18 04 en la Ciudad de México y 01 800 71 91 321 en el interior de la República. También puede hacerlo directamente en el módulo de la SFP correspondiente.


Sanción: Cuando no declare mercancías por las que se deba pagar contribuciones y por tal motivo se omita dicho pago, se impondrá una multa de 80% a 120% del valor comercial de dichas mercancías, procediendo el embargo precautorio de las mismas, salvo que se haya optado por solicitar que la autoridad practique la revisión de su equipaje y las mercancías que transporte. En este caso, la multa será de 70% a 100% del valor comercial de las mercancías, salvo que se esté a lo dispuesto en las Reglas de Carácter General en Materia de Comercio Exterior.

Las mercancías sujetas a regulaciones y restricciones no arancelarias no pueden ser importadas bajo este procedimiento. Las contribuciones de comercio exterior pagadas y determinadas en este formato no son deducibles para efectos del impuesto sobre la renta.

**Payment of Foreign
Trade Duties**

Folio No.




See back.

Name: _____

Family Name
First Name
Middle Name

Address: _____

Street
No.
District

Z.C.
City
State
Country

E-mail: _____ No. of passengers: _____

Arrival Date: _____

Day
Month
Year

Arrival:
 Air
 Sea
 Land

 Airline & Number: _____
 Port of Origin: _____
 Vehicle Driving Plates: _____

City
Country

Arrival Customs Clearance: _____ Destination: _____

Please point out any goods subject to payment of foreign trade duties

Goods Description	Quantity	Total Value (in American Dollars)	Exchange Rate	Country of Origin	Rate	Foreign Trade Duty
Total amount of duties to be paid (in writing)					TOTAL \$	

I hereby declare under oath that the information herein stated is true.

Signature

Bank or Cash Register
Certification

FOR CUSTOMS USE ONLY

This form shall be filled out if the automated selection mechanism activates a STOP LIGHT

Frequency Yes No

Name of public officer in charge of inspection _____

_____ Signature _____

Instructions to Fill Out the Foreign Trade Duties Declaration Form

You are entitled to a Foreign Trade Duties Declaration Form provided that the value of the goods to be imported does not exceed the amount of 3,000 American Dollars; concerning computer software and hardware, its maximum allowed value is of 4,000 American Dollars; should its value be higher, then you must file an import declaration prepared by a customs officer or legal representative for customs matters at cargo customs.

I. Passenger information

1. Name: first, middle and last names.
2. Address: street, number, district, zip code, city, state and country.
3. E-mail: the passenger's e-mail.
4. Number of passengers: number of family members traveling with passenger.

II. Information on means of transportation

5. Arrival date: (dd/mm/yyyy) in numbers, the arrival date at or crossing date of the borderline or land strip or country's interior.
6. Means of transportation: means of transportation upon arrival and its identification data.
7. Arrival customs clearance: the customs office you appear before upon arriving in domestic territory.
8. Destination: the place and name of the state in which you will be staying.

III. Foreign trade duties assessment

9. Goods description: trade description of the goods.
10. Quantity: write down the quantity of goods according to the trade measurement unit set out in the invoice, sales note or any other document setting forth such trade value.
11. Total value: write down the total value of the goods in American Dollars.
12. Exchange rate: write down the Mexican Peso exchange rate with respect to the American Dollar in effect on the goods entry date to domestic territory pursuant to the provisions of Article 20 (III, IV and V) of the Federal Tax Code.
13. Country of origin: write down the country where the trip began provided that the goods do not disclose any labels, legends or trademarks identifying a different production or manufacturing country.
14. Rate: write down the global rate applicable to the provisions of the General Foreign Trade Rules.
15. Duties: write down the result obtained from calculating the applicable rate in order to assess payment of foreign trade duties.

Upon filling out the form with the requested information, payment of foreign trade duties must be made at the banking module or at the cash registry desk. Payment may be made in cash or with credit card. Upon payment of such duties, you may:

- a) Activate the automated selection mechanism (stop light) which shall determine whether your luggage will be subject to a customs inspection.
 - Red light: you luggage will be inspected.
 - Green light: your luggage will not be inspected, and you are allowed to leave without any further proceedings.
- b) Request the customs officers to inspect your luggage.

If you wish to file a complaint on any irregularities concerning the customs officers' behavior, you may call the Ministry of Public Service (SFP) at 2000 2000 in Mexico City and at 01 800 38 62 466 from within Mexico or the Internal Control Department of the Tax Administration Service (SAT) at 5802 02 72, 5802 19 43 and 5802 18 04 in Mexico City or at 01 800 71 91 321 from within Mexico. You may also file same at the SFP stand.

Penalty: If you fail to declare any goods subject to foreign trade duties and to pay same, you shall be imposed a fine equivalent to 80% or of up to 120% of the goods trade value and the goods shall be attached prior to judgment unless you request customs to inspect your luggage and the goods you are carrying with you. In this case, the fine shall be equivalent to 70% or of up to 100% of the goods trade value unless otherwise set out in the General Foreign Trade Rules.

All goods which are not subject to non-tariff regulations or restrictions may not be imported under these proceedings. Any foreign trade duties paid and assessed pursuant to the provisions hereof shall not be subject to income tax deductions.




Païement des Impôts au Commerce Extérieur

Folio

ADUANA MEXICO

Voir au verso.

Nom: _____

Nom de Famille Prénom (s)

Adresse: _____

Rue Numéro Arrondissement

C.P. Ville État Pays

Courrier électronique: _____ Nombre de passagers: _____

Date d'arrivée: _____

Jour Mois Année

Arrivée:
 Aérienne Ligne et numéro: _____
 Maritime Port de départ: _____
 Terrestre Plaque d'immatriculation: _____ Ville Pays

Douane d'arrivée: _____ Destination: _____

Veuillez indiquer les marchandises soumises au paiement des impôts au commerce extérieur

Description des marchandises	Quantité	Valeur Totale (en dollars américains)	Taux de Charge	Pays d'Origine	Taux	Tare
Total des impôts au commerce extérieur (par écrit): _____					TOTAL \$	

Je déclare que tous les renseignements fournis sont exacts.

Signature

Cachet de la banque ou de la caisse de contrôle fiscal.

POUR L'UTILISATION EXCLUSIVE DES DOUANES

On doit remplir ce format si le mécanisme automatique de sélection aléatoire allume la LUMIÈRE ROUGE.

Fréquence Oui Non

Nom de l'employé public qui a fait la révision _____

_____ Signature _____

Instructions pour Remplir le Formulaire des Impôts au Commerce Extérieur

Vous pouvez présenter cet Formulaire des Impôts au Commerce Extérieur si la valeur des marchandises ne dépasse pas les 3,000 dollars américains; dans le cas des ordinateurs, leur valeur ne peut pas dépasser les 4,000 dollars américains; les cas échéant, vous devez présenter une déclaration d'importation préparée par l'officier de douane ou par le représentant juridique de la douane d'embarquement.

I. Renseignements sur le passager

1. Nom: nom et prénom.
2. Adresse: rue, numéro, arrondissement, c.p., ville, état et pays.
3. Courrier électronique: le courrier électronique du passager.
4. Nombre des passagers: le nombre des membres de la famille qui voyagent avec le passager.

II. Moyen de transport

5. Date d'arrivée: (jj/mm/aaaa) numérique, date d'arrivée à la frontière ou zone franche ou de l'intérieur du pays.
6. Moyen de transport: moyen de transport à l'arrivée et son numéro d'identification.
7. Douane à l'arrivée: la douane que vous avez passé à l'arrivée.
8. Destination: le lieu et le nom de l'état de votre séjour.

III. Détermination des impôts au commerce extérieur

9. Description des marchandises: la description commerciale des marchandises.
10. Quantité: veuillez écrire la quantité des marchandises par rapport de l'unité commerciale de mesure établie par la facture ou la note de vente ou par un autre document qui établit leur valeur commerciale.
11. Valeur totale: veuillez écrire la valeur totale des marchandises en dollars américains.
12. Taux de change: veuillez écrire le taux de change en pesos par rapport du dollar américain en vigueur à l'arrivée des marchandises conformément à ce qui est stipulé dans l'article 20 (III, IV et V) du Code Fiscale.
13. Pays d'origine: veuillez écrire le pays de départ de votre voyage à moins que lesdites marchandises indiquent leur lieu de production étranger par l'intermédiaire d'étiquettes, de légendes ou de marques.
14. Taux: veuillez écrire le taux global applicable conformément à ce qui est stipulé dans les Règles Générales du Commerce Extérieur.
15. Impôts: veuillez écrire le résultat obtenu après avoir calculé le taux applicable pour déterminer le paiement des impôts au commerce extérieur.

En déposant le formulaire rempli, vous devez faire le paiement à la banque ou la caisse de contrôle fiscal. Le paiement non pourra être réalisé qu' en liquide ou carte de crédit. Après avoir fait le paiement, vous pouvez choisir entre:

- a) Actionner le mécanisme automatique de sélection aléatoire (feu rouge fiscal) qui vous indiquera une soumission ou non à une révision douanière.
 - Lumière rouge: les bagages seront révisés.
 - Lumière verte: les bagages ne seront pas révisés. Vous pouvez sortir de la douane.
- b) Demander à l'autorité douanière de réviser vos bagages.

En cas de plainte contre les autorités douanières, vous pouvez vous adresser au Ministère du Service Public (SFP) au numéro 2000 2000 au Mexique et au numéro 01 800 38 62 466 en province (service gratuit) ou à l'Organisme du Contrôle Interne du Service Tributaire (SAT) au numéro 5802 02 72, 5802 19 43 et 5802 18 04 au Mexique et au numéro 01 800 71 91 321 en province (service gratuit). Vous pouvez aussi vous présenter directement au module du SFP.

Sanction: Les marchandises sujettes au paiement de droits non déclarées, seront confisquées. Une amende allant de 80% à 120% de la valeur commerciale de ces marchandises sera imposée, sauf si une demande d'inspection a été faite auprès d'un agent des douanes, auquel cas l'amende se situera entre 70% et 100% de la valeur commerciale des marchandises conformément à ce qui est stipulé dans les Règles Générales du Commerce Extérieur.

Conformément à la procédure indiquée dans le formulaire, les marchandises sujettes à d'autres régulations ou permis ne sont pas autorisées. Les droits payés conformément à ce formulaire ne seront pas déductibles de l'impôt sur le revenu.



Pedimento de importación temporal de remolques, semirremolques y portacontenedores.



		Número de Pedimento
		Número Consecutivo por Empresa Transportista
		Número Económico
Datos de la Empresa Transportista.		<i>Certificaciones</i>
Nombre, denominación o razón social:		
R.F.C.:		
Domicilio Fiscal:		
Datos de la Empresa Autorizada.		
Nombre, denominación o razón social:		
R.F.C.:		
Datos de la Unidad.		
Transporte		Fecha de emisión
Marca		
Modelo		Hora de emisión
Línea		
No. Económico		Firma electrónica
No. Serie		
No. Placas		Código de barras
Valor nominal		
Fracción arancelaria.		
Tipo Unidad		
<p>Este documento deberá ser presentado por el interesado, tanto al momento de su introducción a territorio nacional, como al RETORNO del vehículo, para su certificación por impresora del sistema electrónico de cómputo del SAT, sin lo cual no tendrán validez las anotaciones de introducción y retorno que aparezcan en este Pedimento de importación temporal; con fundamento en los artículos 16-B y 107 de la Ley, 19 y 21 del Reglamento Interior del Servicio de Administración Tributaria, así como la regla 4.2.1.</p> <p>Declaro bajo protesta de decir verdad que retornaré, dentro del plazo legal otorgado, el vehículo antes descrito, apercibido que de hacerlo en forma extemporánea seré acreedor a la sanción establecida en el artículo 183, fracción II de la Ley, y que me abstendré de cometer infracciones o delitos relacionados con la indebida utilización o destino de dicho vehículo durante su estancia en territorio nacional. Asimismo, declaro bajo protesta de decir verdad que los datos asentados son ciertos.</p>		
Nombre y Firma		

INSTRUCCIONES

Campo	Contenido
1. Nombre, denominación o razón social de la empresa transportista.	Nombre, denominación o razón social de la empresa transportista que solicita la importación temporal.
2. RFC de la empresa transportista.	RFC de la empresa transportista. En los casos en que la importación temporal se efectúe por un extranjero, se anotará la clave EXTR920901TS4.
3. Domicilio fiscal de la empresa transportista.	Domicilio fiscal de la empresa transportista, o bien, si trata de un extranjero el domicilio que conste en los documentos oficiales, compuestos en su caso, por la calle, número exterior, número interior, código postal, municipio, ciudad entidad federativa y país.
4. Nombre, denominación o razón social de la empresa autorizada.	Debe anotarse el nombre, denominación o razón social de la empresa autorizada por la AGA, en términos del artículo 16-B de la Ley.
5. RFC de la empresa autorizada.	RFC de la empresa autorizada por la AGA, en términos del artículo 16-B de la Ley.
6. Datos de la unidad.	Se deberá anotar el tipo de transporte (autotransporte, ferroviario, marítimo), la marca, modelo, línea, número económico, número de serie, número de placas, valor nominal, fracción arancelaria, tipo de unidad (remolque, semirremolque o portacontenedor). En el caso del número de serie, únicamente los dígitos deberán ser impresos entre paréntesis.
7. Número de pedimento.	Número de folio integrado por: <ol style="list-style-type: none"> 1. Un dígito para indicar la clave de la Empresa Autorizada. 2. Tres dígitos para indicar la Clave de la Aduana. 3. Un dígito para indicar el último dígito del año en curso. 4. Seis dígitos más para el número consecutivo anual por Aduana asignado por la empresa autorizada emisora del pedimento. Cada uno de estos grupos de dígitos deberán ser separados por dos espacios en blanco, excepto entre el dígito que corresponde al último dígito del año en curso y los seis dígitos de la numeración progresiva.
8. Consecutivo por empresa transportista.	Número consecutivo de pedimento tramitado por la Empresa Transportista al año.
9. Fecha de Emisión.	Día, mes y año en el que se efectúa la validación del Pedimento por el SAIT.
10. Hora de Emisión.	Hora, minutos y segundos en los que se efectúa la validación del Pedimento por el SAIT.
11. Firma Electrónica.	Firma Electrónica generada por el SAIT.
12. Código de barras.	Clave SAIT con 2 caracteres (numérico), Clave de la aduana de despacho con 3 caracteres (numérico), folio del pedimento de importación temporal de remolques, semirremolques y portacontenedores hasta 7 caracteres (alfanumérico) y Firma Electrónica generada por el SAIT hasta 7 caracteres (alfanumérico). Después de cada campo, incluyendo el último, se deberán presentar los caracteres de control, carriage return y line feed.
13. Nombre y firma.	Firma del transportista, representante legal o persona autorizada por el representante legal.

RELACIÓN DE DOCUMENTOS			Código de Barras
DATOS GENERALES			
Aduana de Despacho	Número de Patente o Autorización	Nombre del Agente o Apoderado o Aduanal	Fecha de Emisión
LISTADO DE PEDIMENTOS O AVISOS CONSOLIDADOS			
Consecutivo	Número de Pedimento	Número del acuse de valor	
NUMERO DE CONTENEDORES			
1.			
2.			
3.			
4.			

INSTRUCTIVO DE LLENADO DEL FORMATO RELACION DE DOCUMENTOS

El agente o apoderado aduanal es quien tiene la obligación de llenar este formato, cuando se trate tanto de operaciones efectuadas con un pedimento y/o aviso consolidado, o consolidación de carga conforme a la regla.3.1.21. o bien tratándose de operaciones realizadas con pedimentos Parte II a que se refiere la regla 3.1.18., segundo párrafo, fracción I. El presente formato deberá presentarse ante el módulo de selección automatizado como primera hoja de todos los documentos que ampara.

Los siguientes campos se llenarán, como a continuación se indica:

1. El código de barras estará determinado como:

		Longitud	Formato
1	Carácter que identifica que la lectura es por código de barras (L).	1	Carácter.
2	Número total de pedimentos de la operación.	2	Numérico
3	CAAT, obtenido conforme a la regla 2.4.6.	4	Numérico
4	Número de contenedor.- Este campo deberá llenarse, tratándose de operaciones efectuadas con pedimento Parte II o pedimento consolidado, indicando el número de contenedor, cuando la mercancía se transporte en tractocamiones doblemente articulados (full).	11	Alfanumérico
5	Número de contenedor.- Este campo deberá llenarse, tratándose de operaciones efectuadas con pedimento Parte II o pedimento consolidado, indicando el número de contenedor, cuando la mercancía se transporte en tractocamiones doblemente articulados (full).	11	Alfanumérico

6	Número de contenedor.- Este campo deberá llenarse, tratándose de operaciones efectuadas con pedimento Parte II o pedimento consolidado, indicando el número de contenedor, cuando la mercancía se transporte en tractocamiones doblemente articulados (full).	11	Alfanumérico
7	Número de contenedor.- Este campo deberá llenarse, tratándose de operaciones efectuadas con pedimento Parte II o pedimento consolidado, indicando el número de contenedor, cuando la mercancía se transporte en tractocamiones doblemente articulados (full).	11	Alfanumérico

Después de cada campo, se deben presentar los caracteres de control "CARRIAGE RETURN" y "LINE FEED".

2. Datos generales.

1. Aduana de Despacho.	Deberá declararse la clave de la aduana/sección en la que se tramita el despacho aduanero. Este campo está conformado por tres caracteres numéricos.
2. Número de Patente o Autorización.	Deberá declararse el número de la patente o autorización que corresponda al agente o apoderado aduanal que realiza el despacho de las mercancías. Se conforma por cuatro caracteres alfanuméricos.
3. Nombre del Agente o Apoderado Aduanal.	Deberá declararse el nombre del Agente o Apoderado Aduanal que promueve el despacho.
4. Fecha de Emisión.	Deberá declararse la fecha de emisión del Formato. El campo deberá declararse como DD/MM/AAAA


3. Listado de Pedimentos o avisos consolidados.

1. Consecutivo.	Consecutivo que se está declarando, del pedimento y/o del aviso consolidado, tratándose de pedimentos consolidados.
2. Número de pedimento.	Se deberán declarar todos los pedimentos en consolidación de carga que amparen las mercancías en transporte en un mismo vehículo.
3. Número del aviso consolidado.	Se deberá declarar el(los) número(s) de acuse de valor obtenido(s) de la transmisión de la información relativa al valor y demás datos relacionados con la comercialización de las mercancías, que amparen las remesas de los pedimentos consolidados conforme a los artículo 37 y 37-A de la Ley y la regla 1.9.19., en consolidación de carga que amparen las mercancías en transporte en un mismo vehículo.



Engomado oficial para el control de tránsito interno por vía aérea



 SAT Servicio de Administración Tributaria SECRETARIA DE HACIENDA Y CREDITO PUBLICO	ESTADOS UNIDOS MEXICANOS ADMINISTRACION GENERAL DE ADUANAS
<p style="text-align: center;"><u>MERCANCIA EN TRANSITO</u></p> <p style="text-align: center;">LA MERCANCIA CONTENIDA EN ESTE BULTO ESTA BAJO CONTROL FISCAL Y DEBE SER ENTREGADA AL PERSONAL DE LA ADUANA DE DESTINO</p> <p>ADVERTENCIA. "Quien viole, altere o destruya el contenido de este bulto o desprenda esta etiqueta, será sancionado de conformidad con los artículos 196, fracciones I y II, así como el artículo 187, fracción I de la Ley Aduanera y 113, fracción I del Código Fiscal de la Federación. Las mismas sanciones serán impuestas a quienes toleren esos actos."</p>	

DIMENSIONES: 7 CM. ANCHO.

14 CM. LARGO.

COLOR: FONDO NARANJA FOSFORESCENTE.

LEYENDAS EN COLOR NEGRO.



Hoja de cálculo para la determinación del valor en aduana de mercancía de importación.



1	DATOS DEL IMPORTADOR			

APELLIDO PATERNO, MATERNO, NOMBRE(S),				

RFC				

DENOMINACIÓN O RAZON SOCIAL				
DOMICILIO	CALLE	No. EXTERIOR/INTERIOR	CODIGO POSTAL	ENTIDAD O MUNICIPIO

2	DATOS DEL VENDEDOR			

APELLIDO PATERNO, MATERNO, NOMBRE(S),				

TAX NUMBER				

DENOMINACION O RAZON SOCIAL				
DOMICILIO	CALLE	No. EXTERIOR/INTERIOR	CIUDAD	PAIS

3	DATOS DE LA MERCANCIA
DESCRIPCION	

CLASIFICACION ARANCELARIA	CANTIDAD

PAIS DE PRODUCCION	PAIS DE PROCEDENCIA

4 DETERMINACION DEL METODO		
1. ¿ES COMPRAVENTA PARA IMPORTACION A TERRITORIO NACIONAL?	SI ()	NO ()
2. UNICAMENTE PERSONAS VINCULADAS. ¿LA VINCULACION AFECTA EL PRECIO?	SI ()	NO ()
3. ¿EXISTEN RESTRICCIONES?	SI ()	NO ()
4. ¿EXISTEN CONTRAPRESTACIONES?	SI ()	NO ()
5. ¿EXISTEN REGALIAS O REVERSIONES?.	SI ()	NO ()
<p>EN CASO DE HABER CONTESTADO NEGATIVAMENTE AL SUPUESTO NUMERO 1 O AFIRMATIVAMENTE EN CUALQUIERA DE LOS DEMAS SUPUESTOS, NO PODRA UTILIZAR EL METODO DE VALOR DE TRANSACCION, UTILICE OTRO METODO.</p>		

5	PRECIO PAGADO O POR PAGAR	6	AJUSTES INCREMENTABLES	7	NO INCREMENTABLES
PAGOS DIRECTOS: _____ CONTRAPRESTACIONES O PAGOS INDIRECTOS: _____ TOTAL %: _____		COMISIONES: _____ FLETES Y SEGUROS: _____ CARGA Y DESCARGA: _____ MATERIALES APORTADOS: _____ TECNOLOGIA APORTADA: _____ REGALIAS: _____ REVERSIONES: _____ TOTAL %: _____		GASTOS DIVERSOS QUE SE REALICEN CON POSTERIORIDAD EN LOS SUPUESTOS A QUE SE REFIERE LA FRACCION I DEL ART. 56 DE LA LEY. GASTOS NO RELACIONADOS: ____ FLETES Y SEGUROS: _____ GASTOS DE CONSTRUCCION: ____ INST., ARMADO, ETC.: _____ CONTRIBUCIONES: _____ DIVIDENDOS: _____ TOTAL %: _____	

8	VALOR EN ADUANA CONFORME AL METODO DE VALOR DE TRANSACCION
PRECIO PAGADO O POR PAGAR: _____ AJUSTES INCREMENTABLES: _____ VALOR EN ADUANA %: _____	

9 LA PRESENTE DETERMINACION DEL VALOR ES VALIDA PARA				
PEDIMENTO NUMERO	FECHA DEL PEDIMENTO AA/MM/DD	FACTURA NUMERO	FECHA DE LA FACTURA AA MM DD	MARQUE CON UNA X SI CUENTA CON MAS DE UN PEDIMENTO
		LUGAR DE EMISION DE LA FACTURA	TIPO DE FACTURA DOCUMENTO ÚNICO SUBDIVISIONES	<input type="checkbox"/> <input type="checkbox"/>

METODOS DIFERENTES AL VALOR DE TRANSACCION

10	VALOR EN ADUANA DETERMINADO SEGUN OTROS METODOS %
-----------	--

11	NO UTILIZO EL VALOR DE TRANSACCION POR	12	METODO PARA LA DETERMINACION DEL VALOR EN ADUANA
	1. NO SE TRATO DE UNA COMPRAVENTA. II		1. VALOR DE TRANSACCION DE MERCANCIAS IDENTICAS. II
	2. LA COMPRAVENTA NO FUE PARA EXPORTACION CON DESTINO A TERRITORIO NACIONAL. II		2. VALOR DE TRANSACCION DE MERCANCIAS SIMILARES. II
	3. EXISTIR VINCULACION QUE AFECTA EL PRECIO. II		3. VALOR DE PRECIO UNITARIO DE VENTA. II
	4. EXISTIR RESTRICCIONES A LA ENAJENACION O UTILIZACION DISTINTOS DE LOS PERMITIDOS. II		4. VALOR RECONSTRUIDO. II
	5. EXISTIR CONTRAPRESTACIONES O REVERSIONES NO CUANTIFICABLES. II		5. VALOR DETERMINADO CONFORME AL ARTICULO 78 DE LA LEY ADUANERA. II

13	EL SUSCRITO MANIFIESTA BAJO PROTESTA DE DECIR VERDAD QUE LO ASENTADO EN ESTA DECLARACION ES VERIDICO.
-----------	--

APELLIDO PATERNO, MATERNO Y NOMBRE(S) DEL REPRESENTANTE LEGAL



FECHA DE

ELABORACION

AA/MM/DD

FIRMA DEL IMPORTADOR O

REPRESENTANTE LEGAL

RFC

14. SE ASENTARA EL NÚMERO DE PATENTE O AUTORIZACIÓN DEL AGENTE O APODERADO ADUANAL QUE REALIZARÁ EL DESPACHO DE LAS MERCANCÍAS.

INSTRUCCIONES

Esta forma será llenada a máquina o con letra de molde, con bolígrafo a tinta negra o azul y las cifras no deberán invadir los límites del recuadro.

- 1.- Datos del importador: anotará los datos relativos a su nombre, comenzando por el apellido paterno, seguido del materno y nombre o nombres, en su caso denominación o razón social, domicilio y RFC según corresponda a doce o trece posiciones.
 - 2.- Datos del vendedor: anotará los datos relativos a su nombre, comenzando por el apellido paterno, seguido del materno y nombre o nombres, en su caso denominación o razón social, el tax number y domicilio.
 - 3.- Datos de la mercancía: asentará la descripción correcta de la mercancía (marca, modelo, tipo, No. de serie), la clasificación arancelaria que le corresponda de acuerdo a la LIGIE, cantidad a importar, nombre del país que produce dicha mercancía y el nombre del país de donde procede.
 - 4.- Determinación del método: Conforme a lo dispuesto en el artículo 67 de la Ley se contestarán las preguntas numeradas de la 1 a la 5, llenando con una "X" si es afirmativa o negativa; en caso de haber contestado negativamente al supuesto número 1 o afirmativo en cualquiera de los demás supuestos, no podrá utilizar el método de valor de transacción, por lo que tendrá que utilizar otro método.
 - 5.- Precio pagado o por pagar: anotará el importe de los pagos directos, de las contraprestaciones o pagos indirectos y pondrá el total de dichos pagos.
 - 6.- Ajustes incrementables: anotará la cantidad pagada por comisiones, fletes y seguros, carga y descarga, materiales aportados, tecnología aportada, regalías y reversiones, asentando al final el total de lo pagado por dichos conceptos.
 - 7.- No incrementables: anotará los gastos diversos que se realicen con posterioridad en los supuestos a que se refiere la fracción I del artículo 56 de la Ley, tales como gastos no relacionados, fletes y seguros, gastos de construcción, instalaciones, armado, contribuciones y dividendos, así como el total.
- 8.- Valor en aduana conforme al método de transacción: anotará en primer lugar el precio pagado o por pagar más los ajustes incrementables, asentando el valor en aduana total.
 - 9.- La presente determinación de valor es válida para:
Pedimento número: anotará el número de pedimento.
Fecha del pedimento: anotará la fecha de presentación del pedimento ante la aduana.
Fecha de la factura: anotará la fecha de expedición de la factura.
Lugar de emisión de la factura: anotará el lugar donde se emitió la factura.
Si cuenta con más de un pedimento anotará una "X" en el recuadro correspondiente.
Indicar si se trata de un documento único o con subdivisiones, para lo cual identificará las mismas.
 - 10.- Valor en aduana determinado según otros métodos: asentará en pesos, el valor en aduana determinado según otros métodos.
 - 11.- No utilizó el valor de transacción por: señalará con una "X" la causa o motivo por el cual no utilizó el valor de transacción, siendo:
 1. Porque no se trató de una compraventa.
 2. Porque la compraventa no fue para exportación con destino a territorio nacional.
 3. Porque existe vinculación que afecta el precio.
 4. Porque existe restricción a la enajenación o utilización distinta de los permitidos.
 5. Porque existe contraprestación o reversiones no cuantificables.
 - 12.- Método para la determinación del valor en aduana: anotará con una "X" el método que utilizó para la determinación en valor aduana tal como:
 1. Valor de transacción de mercancías idénticas.
 2. Valor de transacción de mercancías similares.
 3. Valor de precio unitario de venta.
 4. Valor reconstruido.
 5. Valor determinado conforme al artículo 78 de la Ley.
 - 13.- El suscrito manifiesta bajo protesta de decir verdad que lo asentado en esta declaración es verídico: el importador o su representante legal asentará su nombre, comenzando por el apellido paterno, materno y nombre(s). Firmará bajo protesta y anotará la fecha de elaboración del formato, empezando por el año, seguido del mes y por último el día. Anotará a doce o trece posiciones el RFC.
 14. Anotará el número de Patente o Autorización del Agente o Apoderado Aduanal que realizará el despacho de las mercancías.



Manifestación de Valor.



INFORMACION GENERAL:

a) Nombre o denominación social:

Domicilio:

Calle Número y/o letra exterior Número y/o letra interior

Ciudad Código Postal Estado País

Teléfono Correo electrónico

b) Vinculación.

Señale con una "X"

- Existe vinculación entre importador y vendedor:

Si No

- Influyó en el valor de transacción:

Si No

c) Datos del importador.

Nombre o denominación social:

Apellido paterno Apellido materno Nombre

RFC incluyendo la homoclave

Calle Número y/o letra exterior Número y/o letra interior

Colonia C.P. Municipio/Delegación Entidad Federativa

Teléfono Correo electrónico

d) Agente o Apoderado aduanal.

Apellido paterno Apellido materno Nombre

Número de patente o autorización

c) Indicar con la X en caso de ANEXAR documentación a la manifestación de valor.

Nota: Sólo se relacionarán los documentos que se anexen, correspondientes a los conceptos previstos en el artículo 66 de la Ley.

Numerar anexos y relacionarlos.	Conceptos previstos en el artículo 66 de la Ley. Anote cada factura o documento comercial que anexa de acuerdo al número asignado.

d) Indicar con una X en caso de NO ANEXAR documentación y sólo describirán los conceptos previstos en el artículo 66 de la Ley.

Describa la mercancía, los conceptos señalados en el artículo 66 de la Ley y el precio pagado respecto de cada uno, es decir, los conceptos que no integran el valor de transacción. Sólo cuando estos no aparezcan desglosados o especificados en la factura o documentación comercial.

No.	Conceptos previstos en el artículo 66 de la Ley.			
	Mercancía	Factura o documentos comerciales	Importe y moneda de facturación	Concepto del cargo

NOTA: Puede optar por no rellenar en rubro de "conceptos del cargo" si estos aparecen desglosados o especificados en la factura, en caso de que no aparezcan desglosados deben ser descritos.

Información conforme al artículo 65 de la Ley (conceptos que integran el valor de transacción).

El importador debe señalar si existen cargos conforme al artículo 65 de la Ley Aduanera. Señale con una "X" si el precio pagado por las mercancías importadas comprende el importe de los conceptos señalados en el artículo 65 de la Ley.

SI NO

En su caso, señale con una "X" si el importador opta por acompañar o NO las facturas y otros documentos a su manifestación de valor.

SI NO

Indicar con una "X" si ANEXA documentación.

En caso de anexar documentación, señale lo siguiente:

Numerar anexos y relacionarlos	Conceptos previstos en el artículo 65 de la Ley. Anote cada factura o documento comercial que anexa de acuerdo al número asignado